

## **Trädgårdsproduktion 2008**

The 2008 Horticultural Census

---

### **I korta drag**

#### **Trädgårdsföretagen blir större**

Både den genomsnittliga frilandsarealen och växthusarealen per företag har ökat varje år undersökningarna har gjorts sedan 1984. Det är följden av att både frilandsarealen och växthusarealen har varit relativt konstant samtidigt som antalet företag har minskat under åren.

Den genomsnittliga frilandsarealen var 7,2 hektar per företag 2008. Sedan 1984 har den genomsnittliga frilandsarealen per företag ökat med 132 %. Den genomsnittliga växthusarealen per företag har sedan 1984 ökat med 70 % och var 3 390 kvm per företag 2008.

#### **Användningen av biobränslen i växthus ökar**

Förbrukningen av pellets, briketter, bark, flis och spån har ökat mellan 2005 och 2008. De stod 2005 för 4 % av den totala energiförbrukningen i växthus. De står 2008 för 18 % av den totala energiförbrukningen i växthus.

Eldningsolja stod år 2005 för ca 51 % av energiförbrukningen inom växthusodlingen. Eldningsolja står 2008 för 38 % av den totala energiförbrukningen i växthus. Användningen av eldningsolja har minskat med nästan 50 % mellan 2005 och 2008.

#### **Kryddväxtproduktionen i växthus ökar**

Arealen för kryddväxter i växthus har ökat med 47 % mellan 2005 och 2008. Arealen 2008 var 90 730 kvm. Det motsvarar 8 % av den totala odlingsarealen av köksväxter och bär i växthus. Det gör kryddväxter till den tredje största producerade gruppen av ätbara grödor i växthus efter gurka och tomat. Antalet företag var detsamma 2005 och 2008.



Carin Emanuelsson, 036-15 52 97  
statistik@jordbruksverket.se

Statistiken har producerats av Statens Jordbruksverk, som ansvarar för officiell statistik inom området.

## Innehåll

|   |   |
|---|---|
| <b>Statistiken med kommentarer</b>  | <b>5</b>                                  |
| <b>Bra att veta</b>   | <b>5</b>                                  |
| <b>Antal företag, växthusytor och frilandsarealer</b>   | <b>5</b>                                  |
| <b>Odling på friland</b>  | <b>6</b>                                  |
| <b>Odling i växthus</b>   | <b>9</b>                                  |
| <b>Växthuslag och växthusstorlek</b>  | <b>11</b>                                 |
| <b>Ekologisk odling</b>   | <b>12</b>                                 |
| <b>Energiförbrukning i växthusproduktionen</b>  | <b>Fel! Bokmärket är inte definierat.</b> |
| <b>Antal sysselsatta inom trädgårdsnäringen</b>   | <b>13</b>                                 |
| <b>Tabeller</b>   | <b>15</b>                                 |
| Teckenförklaring  | 15  |
| 1.a. Odling av köksväxter på friland, 1984-2008. Riket.   | 16  |
| 1.a. forts. Odling av köksväxter på friland, 1984-2008. Riket.  | 17  |
| 1.b. Odling av övriga köksväxter på friland, 1990-2008. Riket.  | 18  |
| 2. Odling av frukt och bär på friland, 1984-2008. Riket.  | 19  |
| 3. Odling av plantskoleväxter på friland, 1984-2008. Riket.   | 20  |
| 4. Odling av plantskoleväxter i container, 1984-2008. Riket.  | 21  |
| 5. Odling av köksväxter och bär i växthus och bänkgårdar, 1984-2008. Riket.   | 22  |
| 6. Arealer och antal företag med frilandsodling 2002, 2005 och 2008. Län.   | 23  |
| 7.a. Odling av köksväxter på friland 2008 (blomkål, broccoli, dill). Län.   | 24  |
| 7.b. Odling av köksväxter på friland 2008 (gurka, isbergssallat, kålrot). Län.  | 25  |
| 7.c. Odling av köksväxter på friland 2008 (majs, matlök, morot). Län.   | 26  |
| 7.d. Odling av köksväxter på friland 2008 (palsternacka, purjolök, rödbeta). Län.   | 27  |
| 7.e. Odling av köksväxter på friland 2008 (spenat, vitkål, övriga köksväxter, totalt). Län.                                     | 28  |
| 8.a. Odlingsareal av frukt på friland 2008 (kårsbär), hektar. Län.  | 29  |
| 8.b. Odlingsareal av frukt på friland 2008 (plommon), hektar. Län.  | 30  |
| 8.c. Odlingsareal av frukt på friland 2008 (päron), hektar. Län.  | 31  |
| 8.d. Odlingsareal av frukt på friland 2008 (äpple), hektar. Län.  | 32  |
| 8.e. Odlingsareal av frukt på friland 2008 (totalt), hektar. Län.   | 33  |
| 9.a. Odling av bär på friland 2008 (hallon, jordgubbar, svarta vinbär). Län.  | 34  |
| 9.b. Odling av bär på friland 2008 (övriga bär, totalt). Län.   | 35  |
| 9.c. Odling av övriga bär på friland 2008. Riket.   | 35  |
| 10.a. Odling av plantskoleväxter (ej skogsplantor) på friland och i container 2008 (barrväxter, bärbuskar). Län.                | 36  |
| 10.b. Odling av plantskoleväxter (ej skogsplantor) på friland och i container 2008 (fruktträd, häck- och landskapsväxter). Län. | 37  |

|  |    |
|--|----|
| 10.c. Odling av plantskoleväxter (ej skogsplantor) på friland och i container 2008 (jordgubbsplantor, klängväxter). Län.         | 38 |
| 10.d. Odling av plantskoleväxter (ej skogsplantor) på friland och i container 2008 (lövfällande träd ,perenner). Län.            | 39 |
| 10.e. Odling av plantskoleväxter (ej skogsplantor) på friland och i container 2008 (prydnadsbuskar, rosor). Län.                 | 40 |
| 10.f. Odling av plantskoleväxter (ej skogsplantor) på friland och i container 2008 (övriga plantskoleväxter och totalt). Län.    | 41 |
| 10.g. Odling av plantskoleväxter (ej skogsplantor) på friland, 2008. Riket.  | 42 |
| 10.h. Odling av plantskoleväxter (ej skogsplantor) i container, 2008. Riket.   | 43 |
| 11. Arealer och antal företag med växthusodling 2005 och 2008. Län.  | 44 |
| 12. Arealer och antal företag för olika växtslag i växthus 2008. Län.  | 45 |
| 13.a. Odling av köksväxter i växthus 2008 (gurka, kruksallat, annan sallat). Län.  | 46 |
| 13.b. Odling av köksväxter i växthus 2008 (kryddväxter, melon, tomat). Län.  | 47 |
| 13.c. Odling av köksväxter i växthus 2008 (övriga köksväxter, totalt). Län.  | 48 |
| 13.d. Övriga köksväxter i växthus 2008.  | 48 |
| 14.a. Odling av bär i växthus 2008 (hallon, jordgubbar). Län.  | 49 |
| 14.b. Odling av bär i växthus 2008 (övriga bär, totalt). Län.  | 50 |
| 15.a. Odling av snittblommor i växthus 2008 (alstroemeria, krysantemum, ros). Län.   | 51 |
| 15.b. Odling av snittblommor i växthus 2008 (övriga snittblommor, totalt). Län.  | 52 |
| 16. Odling av lökblommor till snitt i växthus 2008 (narciss, tulpan, övriga lökblommor till snitt, totalt). Län.                 | 53 |
| 17.a. Odling av lökblommor i kruka i växthus 2008 (amaryllis, hyacint, narciss). Län.  | 54 |
| 17.b. Odling av lökblommor i kruka i växthus 2008 (övriga lökblommor, totalt). Län.  | 55 |
| 18.a. Odling av krukväxter i växthus 2008 (azalea, begonia, cyklamen, gröna växter). Län.  | 56 |
| 18.b. Odling av krukväxter i växthus 2008 (hortensia, impatiens, julstjärna, kalanchoe). Län.                                    | 57 |
| 18.c. Odling av krukväxter i växthus 2008 (krysantemum, marguerite, pelargon, praktpetunia). Län.                                | 58 |
| 18.d. Odling av krukväxter i växthus 2008 (primula, saintpaulia, övriga krukväxter, totalt). Län.                                | 59 |
| 18.e. Odling av krukväxter i växthus 2008 (övriga krukväxter). Hela riket.   | 60 |
| 19.a. Odling av utplanteringsväxter i växthus 2008 (blomstertobak, impatiens, lobelia, pensé). Län.                              | 61 |
| 19.b. Odling av utplanteringsväxter i växthus 2008 (petunia, silverek, tagetes, övriga utplanteringsväxter, totalt). Län.        | 62 |
| 19.b. forts. Odling av utplanteringsväxter i växthus 2008 (petunia, silverek, tagetes, övriga utplanteringsväxter, totalt). Län. | 63 |
| 19.c. Odling av utplanteringsväxter i växthus (övriga utplanteringsväxter) 2008. Län.  | 64 |

|   |    |
|---|----|
| 20. Odling av sticklingar och småplantor i växthus 2008 (köksväxter, prydnadsväxter, övriga sticklingar/småplantor, totalt). Län. | 65 |
| 21. Areal för ekologisk odling av trädgårdsprodukter i växthus och på friland 2008. Län.  | 66 |
| 22.a. Växthusyta i kvadratmeter den 31 december 2008 för växthus med uppvärmning (fördelning efter material). Län.                | 67 |
| 22.b. Antal företag med växthus med uppvärmning den 31 december 2008 (fördelning efter material). Län.                            | 68 |
| 23.a. Växthusyta i kvadratmeter den 31 december 2008 för växthus utan uppvärmning (fördelning efter material). Län.               | 69 |
| 23.b. Antal företag med växthus utan uppvärmning den 31 december 2008 (fördelning efter material). Län.                           | 70 |
| 24.a. Växthusyta i kvadratmeter den 31 december 2008 för växthus med uppvärmning (fördelning efter byggnadsår). Län.              | 71 |
| 24.b. Antal företag med växthus med uppvärmning den 31 december 2008 (fördelning efter byggnadsår). Län.                          | 72 |
| 25.a. Växthusyta i kvadratmeter den 31 december 2008 för växthus utan uppvärmning (fördelning efter byggnadsår). Län.             | 73 |
| 25.b. Antal företag med växthus utan uppvärmning den 31 december 2008 (fördelning efter byggnadsår). Län.                         | 74 |
| 26.a. Förbrukning av biobränslen i växthusproduktionen 2008. Län.   | 75 |
| 26.b. Förbrukning av bränsle, fjärrvärme och elenergi i växthusproduktionen 2008. Län.  | 76 |
| 27.a. Antal sysselsatta inom trädgårdsnäringen 2008 (familjemedlemmar). Län.  | 77 |
| 27.b. Antal sysselsatta inom trädgårdsnäringen 2008 (ej familjemedlemmar). Län.   | 78 |
| 27.c. Företagarens ålder.   | 78 |
| 28. Växthusinventarier den 31 december 2008. Län.   | 79 |

---

## **Fakta om statistiken** 80

### **Detta omfattar statistiken** 80

Definitioner och förklaringar 80

### **Så görs statistiken** 80

### **Statistikens tillförlitlighet** 80

### **Annan statistik** 80

Elektronisk publicering 81

---

## **In English** 82

### **Summary** 82

The horticulture holdings are getting larger 82

Utility of biofuel in greenhouses increases 82

Aromatic plant production in greenhouses increases 82

### **List of tables** 83

### **List of terms** 85

## Statistiken med kommentarer

### Bra att veta

Statistiken för år 2008 liksom för tidigare år baseras på en enkätundersökning till trädgårdsodlare med minst 200 kvm växthusyta eller minst 2 500 kvm frilandsodling av trädgårdsväxter.

Den areal som redovisas syftar ibland ej på den fysiska arealen. Ibland utnyttjas odlingsmarken eller växthuset för flera kulturomgångar. Då är det angivet i tabellerna, tablåerna och digrammen som ”ytan beskriver ej den fysiska arealen”.

### Antal företag, växthusytor och frilandsarealer

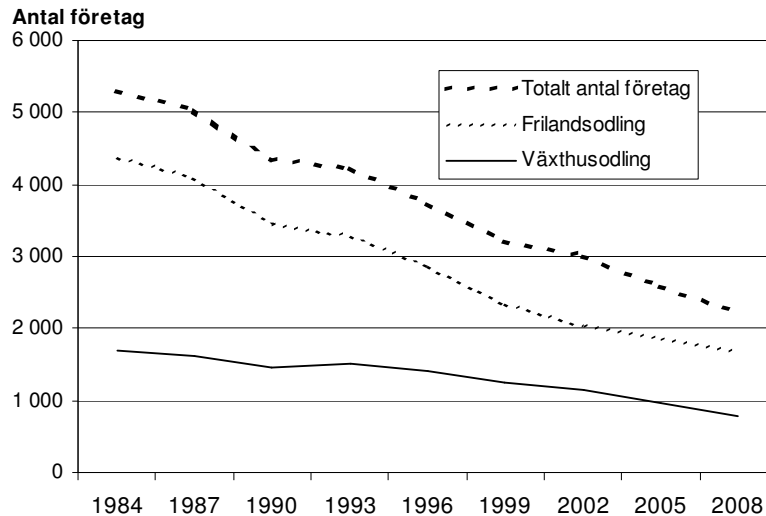
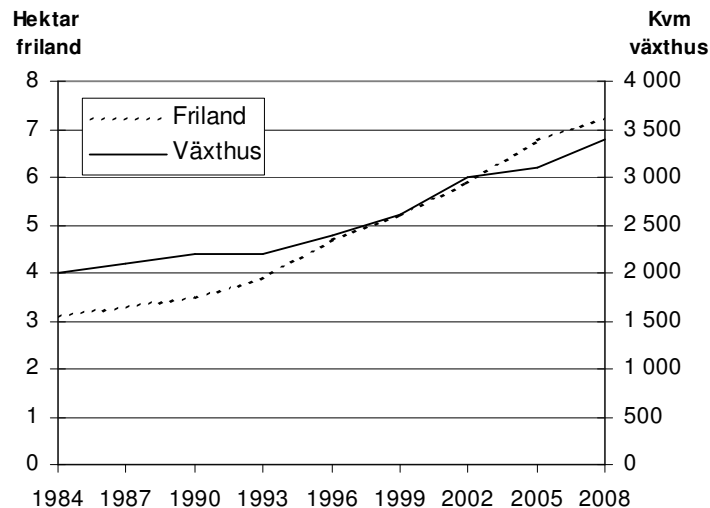
Den totala frilandsarealen var år 2008 11 977 hektar (se tablå A). Mellan 2005 och 2008 minskade frilandsarealen med knappt 5 %. Antalet trädgårdsföretag med frilandsodling har minskat kontinuerligt sedan 1984 (se figur A). Mellan 2005 och 2008 minskade antalet företag med drygt 10 %. Den genomsnittliga frilandsarealen per företag har ökat varje år sedan 1984 och var 7,2 hektar per företag 2008 (se figur B). Sedan 1984 har den genomsnittliga frilandsarealen per företag ökat med 132 %.

Mellan 1984 och 2002 har växthusarealen varit tämligen konstant men sedan 2005 har den börjat minska. Växthusarealen minskade mellan 2005 och 2008 med knappt 12 %, medan antalet företag minskade med omkring 19 %. Antalet företag med växthusproduktion har minskat kontinuerligt sedan 1984. Den genomsnittliga växthusarealen per företag har sedan 1984 ökat med 70 % och var 3 390 kvm per företag 2008.

**Tablå A. Antal företag och arealer med frilands- och växthusodling 1984-2008, hela riket**

|                             | 1984         | 1987         | 1990         | 1993         | 1996         | 1999         | 2002         | 2005         | 2008         |
|-----------------------------|--------------|--------------|--------------|--------------|--------------|--------------|--------------|--------------|--------------|
| <b>Friland</b>              |              |              |              |              |              |              |              |              |              |
| Yta, ha <sup>1</sup>        | 13 463       | 13 456       | 12 144       | 12 921       | 13 412       | 12 233       | 12 081       | 12 557       | 11 977       |
| Antal företag               | 4 388        | 4 106        | 3 452        | 3 300        | 2 869        | 2 346        | 2 044        | 1 853        | 1 666        |
| Medelareal, ha              | 3,1          | 3,3          | 3,5          | 3,9          | 4,7          | 5,2          | 5,9          | 6,8          | 7,2          |
| <b>Växthus</b>              |              |              |              |              |              |              |              |              |              |
| Yta, 1000 m <sup>2</sup>    | 3 370        | 3 345        | 3 282        | 3 357        | 3 394        | 3 273        | 3 373        | 3 013        | 2 657        |
| Antal företag               | 1 696        | 1 609        | 1 460        | 1 524        | 1 414        | 1 264        | 1 143        | 971          | 784          |
| Medelareal, kvm             | 2 000        | 2 100        | 2 200        | 2 200        | 2 400        | 2 600        | 3 000        | 3 100        | 3 390        |
| <b>Totalt antal företag</b> | <b>5 296</b> | <b>5 028</b> | <b>4 326</b> | <b>4 214</b> | <b>3 729</b> | <b>3 199</b> | <b>3 004</b> | <b>2 584</b> | <b>2 213</b> |

<sup>1</sup>) Ytan beskriver ej den fysiska arealen.

**Figur A. Antal trädgårdsföretag 1984 - 2008****Figur B. Medel areal per företag på friland och i växthus 1984 - 2008**

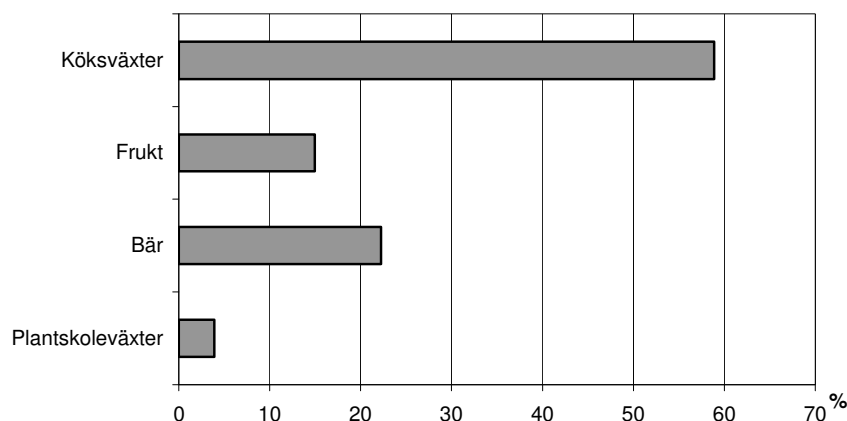
## Odling på friland

Arealen odlad med köksväxter har ökat kontinuerligt sedan 1990 fram till 2005 (se tablå B), men hölls konstant mellan 2005 och 2008. Antal företag med köksväxter på friland minskade med 9 % mellan 2005 och 2008. Sedan 1984 har antalet företag med köksväxter på friland minskat med 63 %. Köksväxter står för nästan 60 % av odlingen på friland (se figur C).

Arealerna för frukt minskade med 4 % mellan 2005 och 2008. Sedan 1984 har arealen för frukt minskat med 42 %. Antal företag ökade med 5 % mellan 2005 och 2008. Frukt står för 15 % av frilandsarealen.

Arealen för bär minskade med 17 % mellan 2005 och 2008. Antalet företag minskade med 16 %. Bärödling utgör 22 % av frilandsarealen.

Arealen för plantskoleväxter var 2008 på 470 hektar. Arealen för plantskoleväxter har minskat kontinuerligt mellan 1984 och 2005. Mellan 2005 och 2008 ökade plantskolearealen med 5 %. Plantskoleväxter stod 2008 för 4 % av frilandsarealen.

**Figur C. Frilandsarealens användning 2008**

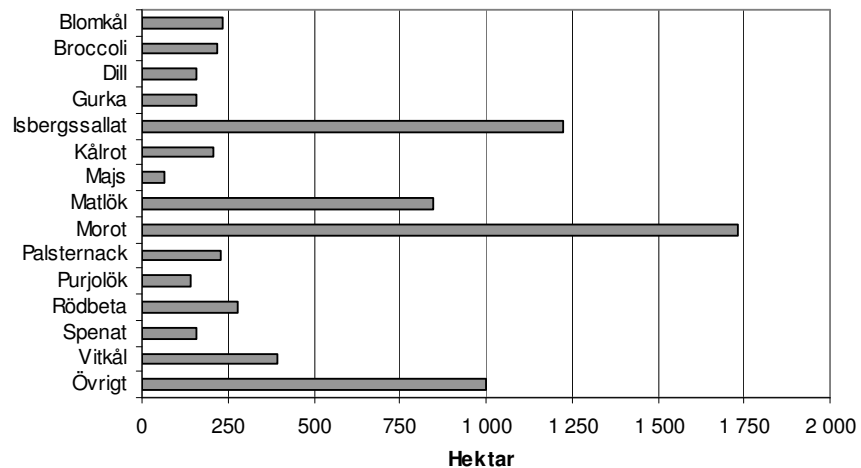
Anm. Ytan för köksväxter beskriver ej den fysiska arealen.

**Tablå B. Frilandsodlingens omfattning 1984-2008, hela riket**

|                            | 1984  | 1987  | 1990  | 1993  | 1996  | 1999  | 2002  | 2005  | 2008  |
|----------------------------|-------|-------|-------|-------|-------|-------|-------|-------|-------|
| <b>Köksväxter</b>          |       |       |       |       |       |       |       |       |       |
| areal, hektar <sup>1</sup> | 6 412 | 6 235 | 5 791 | 6 257 | 6 572 | 6 150 | 6 767 | 7 047 | 7 053 |
| antal företag              | 2 448 | 2 321 | 1 825 | 1 693 | 1 424 | 1 158 | 1 045 | 987   | 901   |
| <b>Frukt</b>               |       |       |       |       |       |       |       |       |       |
| areal, hektar              | 3 108 | 3 115 | 2 391 | 2 334 | 2 232 | 2 011 | 1 862 | 1 871 | 1 789 |
| antal företag              | 623   | 558   | 503   | 460   | 425   | 365   | 350   | 309   | 324   |
| <b>Bär</b>                 |       |       |       |       |       |       |       |       |       |
| areal, hektar              | 2 990 | 3 239 | 3 140 | 3 439 | 3 733 | 3 358 | 2 909 | 3 191 | 2 665 |
| antal företag              | 1 458 | 1 429 | 1 236 | 1 249 | 1 140 | 949   | 811   | 767   | 642   |
| <b>Plantskoleväxter</b>    |       |       |       |       |       |       |       |       |       |
| areal, hektar              | 793   | 737   | 706   | 740   | 761   | 616   | 435   | 448   | 470   |
| antal företag              | 310   | 303   | 246   | 230   | 194   | 181   | 160   | 121   | 127   |

<sup>1)</sup> Ytan beskriver ej den fysiska arealen.

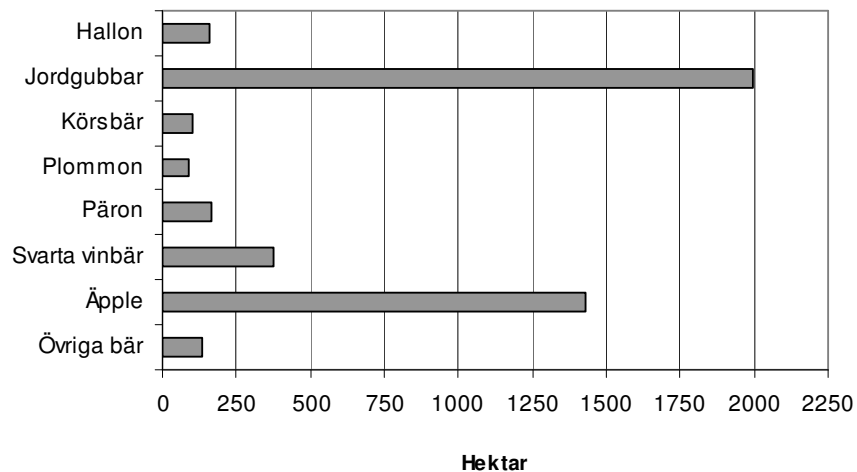
Odlingen av köksväxter på friland redovisas i tabellerna 1a och 1b. Köksväxtodlingen på friland domineras av morot, isbergssallat och matlök (se figur D). Tillsammans svarade de för omkring 54 % av den odlade arealen köksväxter på friland 2008. Arealen för isbergssallat och morot är oförändrad jämfört med 2005. Arealen för matlök har minskat med 6 %.

**Figur D. Areal köksväxter på friland fördelade på olika växtslag 2008**

Anm. Ytan beskriver ej den fysiska arealen.

Odlingen av frukt och bär på friland redovisas i tabell 2. Odlingen av frukt och bär domineras av äpple och jordgubbar (se figur E). Tillsammans står de för 77 % av den totala arealen för odling av frukt och bär på friland. Sedan 1984 har arealen för äpple minskat. Äppleodlingsarealen 2008 var 1 432 hektar vilket motsvarar 58 % av 1984 års areal. Skörden per arealenhet var 2008 50 % högre än 1984. Förklaringen är att odlingstekniken har förändrats. Idag planterar man fler äppelträd per hektar och därför har produktionen ökat trots att arealen har minskat.

Arealen för jordgubbar på friland har minskat med 10 % mellan 2005 och 2008. Skörden per arealenhet ligger år 2008 på 6 ton/ha för jordgubbar.

**Figur E. Frilandsareal frukt och bär 2008**

Det antal företag som har trädgårdsodling på friland på mellan 0 till 4,99 hektar uppgår till 205 stycken (se Tablå C). Dessa företag innehar mindre än 1 % av trädgårdsarealen på friland. Andelen företag med minst 10 hektar trädgårdsodling på friland uppgår till 291 stycken, medan de odlar 70 % av trädgårdsarealen.



**Tablå C. Antal företag och frilandsareal trädgårdsodling per storleksgrupp**

| Storlek, ha | Antal företag | Andel (%) | Areal, ha | Andel (%) |
|-------------|---------------|-----------|-----------|-----------|
| 0,00 - 0,24 | 27            | 1,6       | 3         | 0,0       |
| 0,25 - 0,49 | 178           | 10,7      | 62        | 0,5       |
| 0,50 - 0,99 | 280           | 16,8      | 181       | 1,5       |
| 1,00 - 1,99 | 250           | 15,0      | 331       | 2,8       |
| 2,00 - 2,99 | 166           | 10,0      | 381       | 3,2       |
| 3,00 - 4,99 | 190           | 11,4      | 716       | 6,0       |
| 5,00 - 9,99 | 284           | 17,0      | 1 955     | 16,3      |
| 10,00 -     | 291           | 17,5      | 8 347     | 69,7      |
| Totalt      | 1 666         | 100,0     | 11 976    | 100,0     |

Anm. Ytan beskriver ej den fysiska arealen.

### **Odling i växthus**

Arealen för köksväxter och bär i växthus har minskat med 10 % mellan 2005 och 2008 (se tablå D). Antalet företag minskade med 12 %. Antal företag med köksväxter eller bär i växthus har minskat kontinuerligt sedan 1993.

Antalet producerade krukväxter ökade mellan 2005 och 2008 med 2 %. Antal företag minskade med 24 %.

Arealen snittblommor minskade med 22 % mellan 2005 och 2008. Arealen snittblommor och antalet företag har minskat kontinuerligt sedan 1984. Odlingsarealen 2008 motsvarar 7 % av 1984 års areal.

Produktionen av lökblommor har ökat med 7 % mellan 2005 och 2008. Antalet företag minskade med 32 %. Mellan 1984 och 2005 har produktion av lökblommor hållits relativt konstant, medan antalet företag har minskat kontinuerligt.

Både produktionen av utplanteringsväxter i växthus och antal företag har minskat med 27 % mellan 2005 och 2008. Antalet företag har minskat kontinuerligt sedan 1987.

Antal producerade sticklingar och småplantor 2008 är relativt oförändrat jämfört med 2005. Produktionen av sticklingar och småplantor har varierat ganska mycket mellan olika år. Antal företag har med tiden minskat.

**Tablå D. Växthus- och bänkgårdsodlingens omfattning, 1984-2008**

|                                   | 1984          | 1987  | 1990  | 1993  | 1996  | 1999          | 2002  | 2005  | 2008  |
|-----------------------------------|---------------|-------|-------|-------|-------|---------------|-------|-------|-------|
| <b>Köksväxter och bär</b>         |               |       |       |       |       |               |       |       |       |
| Yta, 1000 m <sup>2</sup>          | 1 580         | 1 635 | 1 774 | 2 048 | 1 349 | 1 453         | 1 551 | 1 329 | 1 199 |
| Antal företag                     | 739           | 641   | 566   | 607   | 517   | 462           | 429   | 351   | 309   |
| <b>Krukväxter</b>                 |               |       |       |       |       |               |       |       |       |
| Kvantitet, milj st                | 37,4          | 46,7  | 46,3  | 49,8  | 47,5  | 48,5          | 48,4  | 40,9  | 41,9  |
| Antal företag                     | 834           | 812   | 697   | 765   | 630   | 608           | 619   | 514   | 389   |
| <b>Snittblommor</b>               |               |       |       |       |       |               |       |       |       |
| Yta, 1000 m <sup>2</sup>          | 534           | 399   | 309   | 266   | 185   | 160           | 114   | 51    | 40    |
| Antal företag                     | 424           | 341   | 228   | 211   | 134   | 90            | 64    | 45    | 31    |
| <b>Lökblommor<sup>1</sup></b>     |               |       |       |       |       |               |       |       |       |
| Kvantitet, milj st                | 130,1         | 133,9 | 122,5 | 126,9 | 116,8 | 116,7         | 128,7 | 130,2 | 139,9 |
| Antal företag                     | 641           | 587   | 467   | 487   | 383   | <sup>2)</sup> | 388   | 300   | 204   |
| <b>Utplanteringsväxter</b>        |               |       |       |       |       |               |       |       |       |
| Kvantitet, milj st                | 51,7          | 60,2  | 70,4  | 68,5  | 64,8  | 63,1          | 65,0  | 60,9  | 44,3  |
| Antal företag                     | <sup>2)</sup> | 970   | 846   | 916   | 779   | 705           | 690   | 582   | 422   |
| <b>Sticklingar och småplantor</b> |               |       |       |       |       |               |       |       |       |
| Kvantitet, milj st                | 61,7          | 111,1 | 117,6 | 180,7 | 145,0 | 176,6         | 169,7 | 86,3  | 86,2  |
| Antal företag                     | <sup>2)</sup> | 586   | 326   | 709   | 216   | 203           | 227   | 167   | 103   |

Anm. Ytan beskriver ej den fysiska arealen.

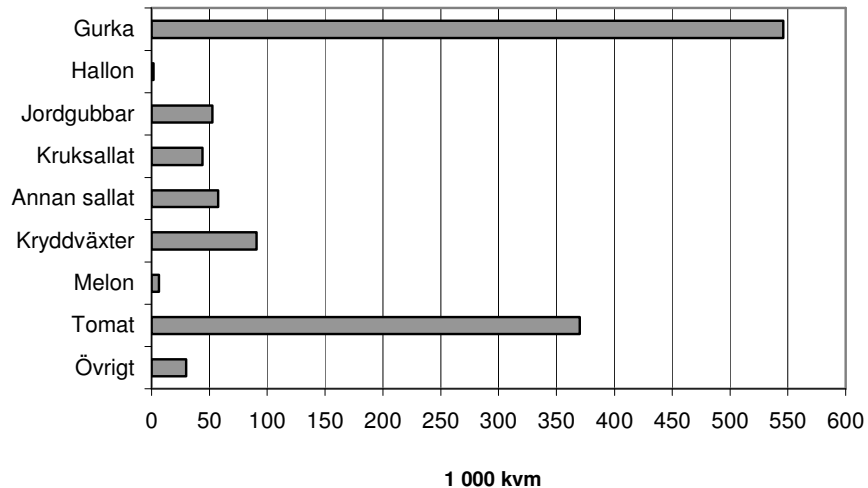
<sup>1)</sup> Avser både till snitt och i kruka.

<sup>2)</sup> Uppgift ej tillgänglig.

Odlingen av köksväxter och bär i växthus redovisas i tabell 5. Av figur F framgår det att odlingen av köksväxter och bär i växthus domineras av tomat och gurka. Tillsammans står de för 76 % av odlingsarealen för köksväxter och bär i växthus och för 34 % av den totala odlingsarealen i växthus.

Skörden per arealenhet ligger år 2008 på 44 ton per 1000 kvm för tomat och på 37 ton per 1000 kvm för gurka.

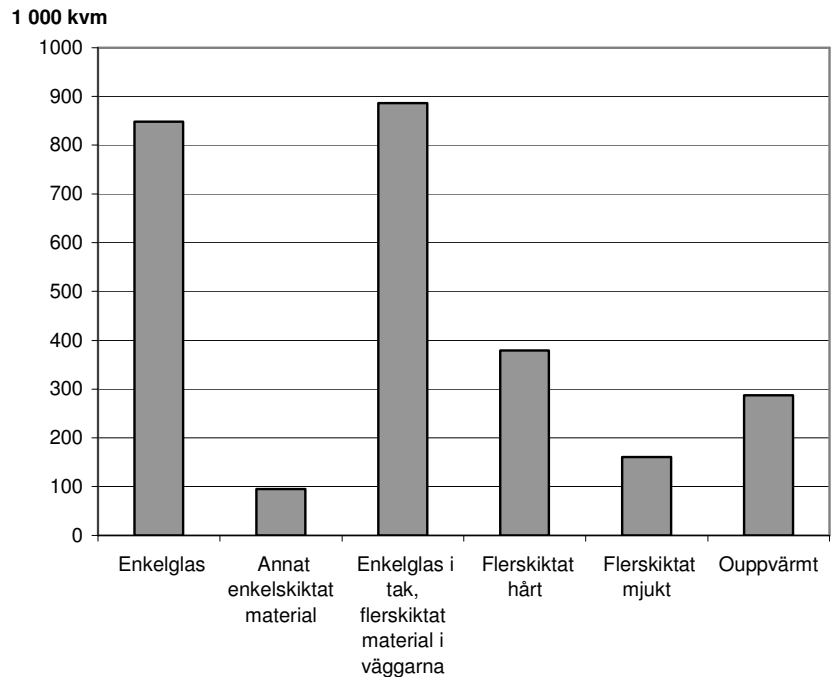
Arealen för kryddväxter i växthus har ökat med 47 % mellan 2005 och 2008. Arealen var 2008 90 730 kvm. Det motsvarar 8 % av den totala odlingsarealen av köksväxter och bär i växthus. Det gör kryddväxter till den tredje största gruppen av odlade ätbara grödor i växthus efter gurka och tomat. Produktionen av kryddväxter 2008 uppgick till 30,5 miljoner stycken. Antalet företag var ungefär detsamma 2005 och 2008.

**Figur F. Växthusyta för olika köksväxter och bär 2008**

Anm. Ytan beskriver ej den fysiska arealen.

## Växthuslag och växthusstorlek

De vanligaste växthusmaterialen är enkelglas och enkelglas i tak i kombination med flerskikt i väggar, vilket framgår av figur G. Uppvärmda växthus står för 11 % av all växthusyta.

**Figur G. Areal växthus fördelat efter byggnadsmaterial**

Anm. Staplar med namn enligt byggnadsmaterial avser uppvärmda växthus.

Tablå E visar uppvärmd och uppvärmd växthusyta fördelad efter den totala växthusytan per företag. Det finns 659 stycken företag som har någon form av uppvärmt växthus, medan det finns 340 stycken företag som har någon form av uppvärmt växthus.

**Tablå E. Växthusyta och antal företag per storleksgrupp**

| Storlek, kvm  | Uppvärmda växthus |               | Ouppvärmda växthus |               |
|---------------|-------------------|---------------|--------------------|---------------|
|               | Areal, 1000 kvm   | Antal företag | Areal, 1000 kvm    | Antal företag |
| 0 - 199       | 1                 | 18            | 4                  | 44            |
| 200 - 499     | 17                | 66            | 17                 | 68            |
| 500 - 999     | 66                | 108           | 28                 | 65            |
| 1 000 - 1 999 | 189               | 156           | 45                 | 72            |
| 2 000 - 2 999 | 191               | 89            | 35                 | 36            |
| 3 000 - 4 999 | 289               | 86            | 42                 | 28            |
| 5 000 - 9 999 | 491               | 76            | 49                 | 16            |
| 10 000 -      | 1 125             | 60            | 67                 | 11            |
| <b>Totalt</b> | <b>2 370</b>      | <b>659</b>    | <b>288</b>         | <b>340</b>    |

Anm. Ett företag kan ha både uppvärmda och ouppvärmade växthus.

Antalet företag med en växthusyta på upp till 1 999 kvm är 467 stycken (se tablå F). Dessa företag står för 14 % av all växthusyta. Antalet företag med mer än 10 000 kvm växthusyta är 63 stycken medan dessa företag innehar 45 % av all växthusyta.

**Tablå F. Antal företag och växthusareal per storleksgrupp**

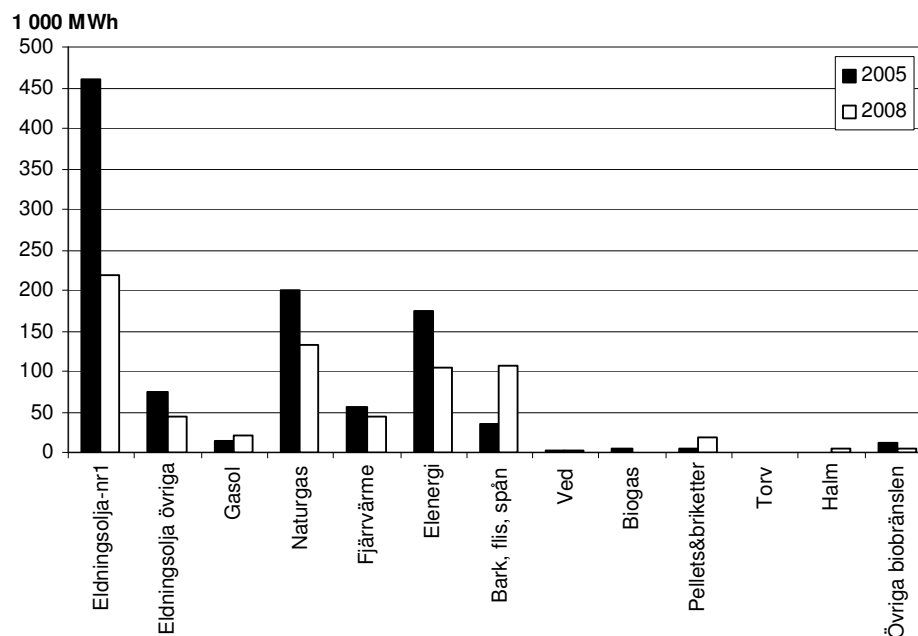
| Storlek, kvm  | Totalt antal företag | Andel (%)    | Areal, 1000 kvm | Andel (%)    |
|---------------|----------------------|--------------|-----------------|--------------|
| 0 - 199       | 63                   | 8,0          | 5               | 0,2          |
| 200 - 499     | 105                  | 13,3         | 34              | 1,3          |
| 500 - 999     | 131                  | 16,6         | 94              | 3,5          |
| 1 000 - 1 999 | 168                  | 21,3         | 234             | 8,8          |
| 2 000 - 2 999 | 95                   | 12,0         | 226             | 8,5          |
| 3 000 - 4 999 | 87                   | 11,0         | 332             | 12,5         |
| 5 000 - 9 999 | 77                   | 9,8          | 540             | 20,3         |
| 10 000 -      | 63                   | 8,0          | 1 192           | 44,9         |
| <b>Totalt</b> | <b>789</b>           | <b>100,0</b> | <b>2 657</b>    | <b>100,0</b> |

## Ekologisk odling

Arealer för ekologisk odling på friland och i växthus redovisas i tabell 21. Den ekologiskt odlade frilandsarealen minskade med knappt 2 % mellan 2005 och 2008. Den ekologiskt odlade arealen på friland var 2008 1 155,7 hektar, motsvarande 9 % av den totala trädgårdsodlingen på friland. Den ekologiskt odlade växthusytan ökade med 1,6 % mellan 2005 och 2008. Arealen var 70 047 kvm, motsvarande 2,6 % av den totala växthusytan.

## Energiförbrukning i växthusproduktionen

I tabell 26 redovisas energiförbrukningen i växthus 2008. För trädgårdsföretag som inte redovisat energiförbrukningen i växthus har uppgifter uppskattats enligt särskilda regler (se avsnittet Fakta om statistiken). Eldningsolja står för 38 % av energiförbrukningen i växthus (se figur H). Användningen av eldningsolja har minskat med nästan 50 % mellan 2005 och 2008 (se tablå G). Förbrukningen av pellets, briketter, bark, flis och spån har ökat mellan 2005 och 2008. 2008 stod de för 18 % av den totala energiförbrukningen i växthus. För att en jämförelse mellan de olika energislagen ska kunna göras, har de omräknats till MWh enligt tablå H.

**Figur H. Energiförbrukning i växthus efter typ av energikälla, 2005 och 2008****Tablå G. Energiförbrukning i växthus i 1 000-tal MWh, 2005 och 2008**

| Energi källa        | 2005 | 2008 |
|---------------------|------|------|
| Eldningsolja-nr1    | 460  | 218  |
| Eldningsolja övriga | 74   | 45   |
| Gasol               | 13   | 21   |
| Naturgas            | 200  | 132  |
| Fjärrvärme          | 57   | 45   |
| Elenergi            | 175  | 105  |
| Bark, flis, spån    | 36   | 107  |
| Ved                 | 3    | 2    |
| Biogas              | 5    | 0    |
| Pellets & briketter | 6    | 19   |
| Torv                | ..   | 0    |
| Halm                | ..   | 6    |
| Övriga biobränslen  | 12   | 4    |

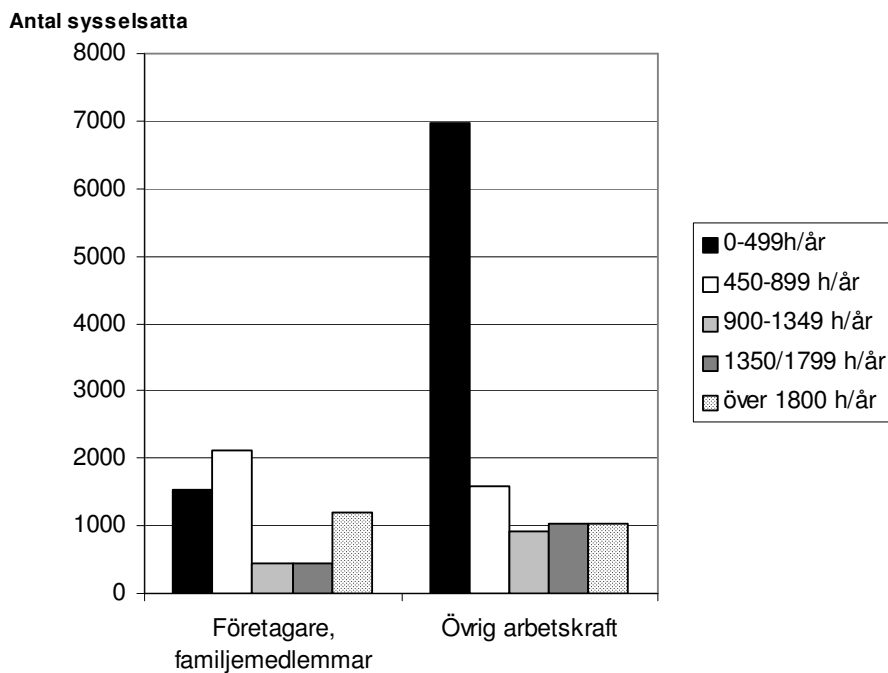
**Tablå H. Omräkningstabell mellan energilag**

|                      |                  |   |      |     |
|----------------------|------------------|---|------|-----|
| Eldningsolja nr 1    | 1 m <sup>3</sup> | = | 10,0 | MWh |
| Eldningsolja, övriga | 1 m <sup>3</sup> | = | 11,0 | MWh |
| Gasol                | 1 ton            | = | 12,8 | MWh |
| Bark, flis och spån  | 1 m <sup>3</sup> | = | 0,8  | MWh |
| Ved                  | 1 m <sup>3</sup> | = | 1,3  | MWh |
| Pellets, briketter   | 1 ton            | = | 4,7  | MWh |
| Torv                 | 1 ton            | = | 2,8  | MWh |
| Halm                 | 1 ton            | = | 4,0  | MWh |

## Antal sysselsatta inom trädgårdsnäringen

I figur I visas antal personer över 15 år, som var sysselsatta på trädgårds företag under 2008. Totalt sysselsattes 5 756 personer som företagare eller familjemedlemmar till företagaren. 11 510 övriga personer sysselsattes inom trädgårdsnäringen, varav 6 963 personer arbetade högst 449 timmar per år.

**Figur I. Antal sysselsatta i trädgårdsföretag 2008 fördelade efter arbetstimmar per år och typ av arbetskraft**



## Tabeller

---

### Teckenförklaring

Explanation of symbols

|     |   |                    |
|-----|---|--------------------|
| –   | Noll  | Zero               |
| 0   | Mindre än 0,5   | Less than 0.5      |
| 0,0 | Mindre än 0,05  | Less than 0.05     |
| ..  | Uppgift inte tillgänglig eller för osäker för att anges | Data not available |
| .   | Uppgift kan inte förekomma                              | Not applicable     |
| *   | Preliminär uppgift                                      | Provisional figure |

**1.a. Odling av köksväxter på friland, 1984-2008. Riket.**

1.a. Outdoor cultivation of vegetables, 1984-2008. Whole country.

Uppgifter avseende företag med minst 0,25 hektar frilandsareal. Ytan beskriver ej den fysiska arealen.

*Figures for holdings with at least 0.25 hectares outdoor cultivation. The physical area is not described.*

| Växtslag             | 1984   | 1987   | 1990   | 1993   | 1996   | 1999   | 2002   | 2005   | 2008   |
|----------------------|--------|--------|--------|--------|--------|--------|--------|--------|--------|
| <b>Blomkål</b>       |        |        |        |        |        |        |        |        |        |
| Areal, hektar        | 384    | 348    | 291    | 347    | 362    | 341    | 316    | 311    | 236    |
| Skörd, ton           | 5 514  | 4 411  | 4 682  | 4 708  | 6 150  | 6 028  | 4 850  | 5 450  | 3 798  |
| Ton/hektar           | 14     | 13     | 16     | 14     | 17     | 18     | 15     | 18     | 16     |
| Antal företag        | 317    | 305    | 261    | 256    | 186    | 105    | 98     | 96     | 83     |
| <b>Broccoli</b>      |        |        |        |        |        |        |        |        |        |
| Areal, hektar        | ..     | ..     | ..     | ..     | ..     | ..     | ..     | 246    | 217    |
| Skörd, ton           | ..     | ..     | ..     | ..     | ..     | ..     | ..     | 1 944  | 1 485  |
| Ton/hektar           | ..     | ..     | ..     | ..     | ..     | ..     | ..     | 8      | 7      |
| Antal företag        | ..     | ..     | ..     | ..     | ..     | ..     | ..     | 117    | 102    |
| <b>Dill</b>          |        |        |        |        |        |        |        |        |        |
| Areal, hektar        | ..     | ..     | 158    | 164    | 168    | 154    | 163    | 175    | 158    |
| Skörd, ton           | ..     | ..     | ..     | ..     | ..     | ..     | ..     | 969    | 709    |
| Ton/hektar           | ..     | ..     | ..     | ..     | ..     | ..     | ..     | 6      | 4      |
| Antal företag        | ..     | ..     | ..     | ..     | 142    | 98     | 88     | 122    | 140    |
| <b>Gurka</b>         |        |        |        |        |        |        |        |        |        |
| Areal, hektar        | 384    | 520    | 298    | 301    | 382    | 293    | 278    | 226    | 161    |
| Skörd, ton           | 7 997  | 1 649  | 10 419 | 7 737  | 11 931 | 13 276 | 12 313 | 11 503 | 7 247  |
| Ton/hektar           | 21     | 3      | 35     | 26     | 31     | 45     | 44     | 51     | 45     |
| Antal företag        | 590    | 707    | 397    | 319    | 253    | 159    | 117    | 102    | 73     |
| <b>Isbergssallat</b> |        |        |        |        |        |        |        |        |        |
| Areal, hektar        | 455    | 519    | 622    | 643    | 660    | 687    | 1 092  | 1 211  | 1 222  |
| Skörd, ton           | 5 879  | 5 821  | 9 356  | 10 071 | 12 810 | 19 325 | 23 350 | 27 199 | 28 482 |
| Ton/hektar           | 13     | 11     | 15     | 16     | 19     | 28     | 21     | 22     | 23     |
| Antal företag        | 446    | 403    | 323    | 291    | 200    | 138    | 114    | 84     | 74     |
| <b>Annan sallat</b>  |        |        |        |        |        |        |        |        |        |
| Areal, hektar        | 40     | 22     | 14     | 19     | 33     | 39     | 94     | ..     | ..     |
| Skörd, ton           | 2 118  | 1 045  | 643    | 796    | 1 296  | 538    | 865    | ..     | ..     |
| Ton/hektar           | 53     | 48     | 46     | 42     | 39     | 14     | 9      | ..     | ..     |
| Antal företag        | 157    | 121    | 94     | 83     | 64     | 42     | 63     | ..     | ..     |
| <b>Kålrot</b>        |        |        |        |        |        |        |        |        |        |
| Areal, hektar        | ..     | 247    | 230    | 218    | 231    | 197    | 175    | 163    | 209    |
| Skörd, ton           | ..     | 6 125  | 5 929  | 6 173  | 7 201  | 5 945  | 4 080  | 4 894  | 6 807  |
| Ton/hektar           | ..     | 25     | 26     | 28     | 31     | 30     | 23     | 30     | 33     |
| Antal företag        | ..     | 373    | 288    | 283    | 204    | 154    | 147    | 124    | 105    |
| <b>Majs</b>          |        |        |        |        |        |        |        |        |        |
| Areal, hektar        | ..     | 148    | 129    | 140    | 94     | 84     | 126    | 140    | 67     |
| Skörd, ton           | ..     | 105    | 478    | 304    | 515    | 524    | 425    | 993    | 351    |
| Ton/hektar           | ..     | 1      | 4      | 2      | 5      | 6      | 3      | 7      | 5      |
| Antal företag        | ..     | 169    | 149    | 157    | 122    | 87     | 91     | 93     | 93     |
| <b>Matlök</b>        |        |        |        |        |        |        |        |        |        |
| Areal, hektar        | 745    | 733    | 668    | 725    | 847    | 791    | 805    | 902    | 849    |
| Skörd, ton           | 21 664 | 11 144 | 22 292 | 23 999 | 23 541 | 35 283 | 23 228 | 28 614 | 32 793 |
| Ton/hektar           | 29     | 15     | 33     | 33     | 28     | 45     | 29     | 32     | 39     |
| Antal företag        | 624    | 600    | 486    | 459    | 411    | 313    | 311    | 274    | 230    |



**1.a. forts. Odling av köksväxter på friland, 1984-2008. Riket.**

1.a. continued. Outdoor cultivation of vegetables, 1984-2008. Whole country.

Uppgifter avseende företag med minst 0,25 hektar frilandsareal. Ytan beskriver ej den fysiska arealen.

*Figures for holdings with at least 0.25 hectares outdoor cultivation. The physical area is not described.*

| Växtslag                   | 1984   | 1987   | 1990   | 1993   | 1996   | 1999   | 2002   | 2005   | 2008   |
|----------------------------|--------|--------|--------|--------|--------|--------|--------|--------|--------|
| <b>Morot</b>               |        |        |        |        |        |        |        |        |        |
| Areal, hektar              | 1 603  | 1 518  | 1 648  | 1 841  | 1 839  | 1 756  | 1 820  | 1 727  | 1 734  |
| Skörd, ton                 | 61 520 | 55 461 | 73 485 | 80 349 | 87 308 | 84 308 | 84 784 | 96 228 | 91 609 |
| Ton/hektar                 | 38     | 37     | 45     | 44     | 47     | 48     | 47     | 56     | 53     |
| Antal företag              | 886    | 817    | 784    | 802    | 620    | 500    | 453    | 419    | 356    |
| <b>Palsternacka</b>        |        |        |        |        |        |        |        |        |        |
| Areal, hektar              | ..     | ..     | 110    | 104    | 136    | 110    | 115    | 180    | 228    |
| Skörd, ton                 | ..     | ..     | ..     | ..     | ..     | ..     | ..     | 4 717  | 5 494  |
| Ton/hektar                 | ..     | ..     | ..     | ..     | ..     | ..     | ..     | 26     | 24     |
| Antal företag              | ..     | ..     | ..     | ..     | 79     | 46     | 49     | 80     | 87     |
| <b>Purjolök</b>            |        |        |        |        |        |        |        |        |        |
| Areal, hektar              | 171    | 129    | 110    | 127    | 135    | 138    | 99     | 127    | 144    |
| Skörd, ton                 | 2 673  | 1 908  | 2 492  | 2 382  | 2 960  | 3 245  | 2 574  | 3 424  | 3 534  |
| Ton/hektar                 | 16     | 15     | 23     | 19     | 22     | 24     | 26     | 27     | 24     |
| Antal företag              | 413    | 367    | 332    | 291    | 202    | 105    | 115    | 92     | 94     |
| <b>Rödbeta</b>             |        |        |        |        |        |        |        |        |        |
| Areal, hektar              | 361    | 350    | 298    | 307    | 335    | 303    | 255    | 288    | 276    |
| Skörd, ton                 | 12 633 | 8 493  | 11 284 | 11 609 | 12 389 | 14 400 | 9 330  | 12 699 | 10 283 |
| Ton/hektar                 | 35     | 24     | 38     | 38     | 37     | 48     | 37     | 44     | 37     |
| Antal företag              | 393    | 366    | 322    | 314    | 230    | 162    | 177    | 159    | 170    |
| <b>Salladskål</b>          |        |        |        |        |        |        |        |        |        |
| Areal, hektar              | 201    | 217    | 168    | 178    | 113    | 69     | 75     | ..     | ..     |
| Skörd, ton                 | 3 507  | 3 429  | 3 737  | 4 141  | 2 968  | 1 194  | 1 782  | ..     | ..     |
| Ton/hektar                 | 17     | 16     | 22     | 23     | 26     | 17     | 24     | ..     | ..     |
| Antal företag              | 273    | 220    | 161    | 146    | 90     | 47     | 38     | ..     | ..     |
| <b>Spenat</b>              |        |        |        |        |        |        |        |        |        |
| Areal, hektar              | ..     | ..     | 301    | 211    | 165    | 134    | 154    | 243    | 161    |
| Skörd, ton                 | ..     | ..     | ..     | ..     | ..     | ..     | ..     | 2 113  | 1 567  |
| Ton/hektar                 | ..     | ..     | ..     | ..     | ..     | ..     | ..     | 9      | 10     |
| Antal företag              | ..     | ..     | ..     | ..     | 27     | 20     | 17     | 30     | 36     |
| <b>Vitkål</b>              |        |        |        |        |        |        |        |        |        |
| Areal, hektar              | 769    | 522    | 392    | 508    | 502    | 447    | 385    | 370    | 392    |
| Skörd, ton                 | 34 037 | 17 556 | 19 120 | 23 829 | 22 063 | 19 842 | 13 405 | 15 557 | 16 962 |
| Ton/hektar                 | 44     | 34     | 49     | 47     | 44     | 44     | 35     | 42     | 43     |
| Antal företag              | 602    | 471    | 353    | 387    | 291    | 201    | 189    | 156    | 135    |
| <b>Övrigt<sup>1)</sup></b> |        |        |        |        |        |        |        |        |        |
| Areal, hektar              | 1 299  | 965    | 354    | 424    | 570    | 607    | 815    | 738    | 999    |
| Antal företag              | 942    | 741    | ..     | ..     | ..     | ..     | ..     | 296    | 559    |
| <b>Totalt</b>              |        |        |        |        |        |        |        |        |        |
| Areal, hektar              | 6 412  | 6 235  | 5 791  | 6 257  | 6 572  | 6 150  | 6 767  | 7 047  | 7 053  |
| Antal företag              | 2 448  | 2 321  | 1 825  | 1 693  | 1 424  | 1 158  | 1 045  | 987    | 901    |

<sup>1)</sup> Grödor som ej specificerats specifikt ovan.

**1.b. Odling av övriga köksväxter på friland, 1990-2008. Riket.**

1.b. Outdoor cultivation of other vegetables, 1990-2008. Whole country.

Uppgifter avseende företag med minst 0,25 hektar frilandsareal. Ytan beskriver ej den fysiska arealen.

*Figures for holdings with at least 0.25 hectares outdoor cultivation. The physical area is not described.*

| Växtslag                                      | 1990 | 1993 | 1996 | 1999 | 2002 | 2005             | 2008 |
|---|------|------|------|------|------|------------------|------|
| <b>Bönor</b>                                  |      |      |      |      |      |                  |      |
| Areal, hektar                                 | ..   | 13   | 28   | 8    | 10   | 15               | 11   |
| Antal företag                                 | ..   | ..   | 62   | 28   | 30   | 21               | 40   |
| <b>Grön-, röd-, bryssel- kål och broccoli</b> |      |      |      |      |      |                  |      |
| Areal, hektar                                 | 125  | 138  | 174  | 179  | 184  | 73 <sup>1)</sup> | -    |
| Antal företag                                 | ..   | ..   | 189  | 131  | 105  | 45 <sup>1)</sup> | -    |
| <b>Jordärtskockor</b>                         |      |      |      |      |      |                  |      |
| Areal, hektar                                 | 9    | 11   | 9    | 4    | 12   | 16               | 21   |
| Antal företag                                 | ..   | ..   | 7    | 7    | 12   | 10               | 11   |
| <b>Pepparrot</b>                              |      |      |      |      |      |                  |      |
| Areal, hektar                                 | 29   | 32   | 32   | 18   | 13   | 10               | 9    |
| Antal företag                                 | ..   | ..   | 32   | 15   | 8    | 4                | 7    |
| <b>Persilja</b>                               |      |      |      |      |      |                  |      |
| Areal, hektar                                 | 35   | 41   | 59   | 43   | 34   | 60               | 61   |
| Antal företag                                 | ..   | ..   | 78   | 42   | 33   | 31               | 31   |
| <b>Pumpa</b>                                  |      |      |      |      |      |                  |      |
| Areal, hektar                                 | 3    | 4    | 9    | 36   | 41   | 73               | 43   |
| Antal företag                                 | ..   | ..   | 15   | 35   | 36   | 52               | 36   |
| <b>Rabarber</b>                               |      |      |      |      |      |                  |      |
| Areal, hektar                                 | 13   | 14   | 18   | 13   | 17   | 15               | 11   |
| Antal företag                                 | ..   | ..   | 30   | 21   | 20   | 24               | 17   |
| <b>Selleri</b>                                |      |      |      |      |      |                  |      |
| Areal, hektar                                 | 50   | 51   | 54   | 53   | 42   | 58               | 76   |
| Antal företag                                 | ..   | ..   | 46   | 38   | 24   | 16               | 19   |
| <b>Sparris</b>                                |      |      |      |      |      |                  |      |
| Areal, hektar                                 | 13   | 14   | 16   | 16   | 37   | 67               | 82   |
| Antal företag                                 | ..   | ..   | 20   | 19   | 34   | 52               | 58   |
| <b>Squash</b>                                 |      |      |      |      |      |                  |      |
| Areal, hektar                                 | 8    | 9    | 14   | 11   | 22   | 20               | 6    |
| Antal företag                                 | ..   | ..   | 40   | 26   | 40   | 23               | 19   |
| <b>Ärter</b>                                  |      |      |      |      |      |                  |      |
| Areal, hektar                                 | ..   | 5    | 14   | 9    | 11   | 3                | 7    |
| Antal företag                                 | ..   | ..   | 19   | 15   | 18   | 5                | 10   |
| <b>Övrig lök</b>                              |      |      |      |      |      |                  |      |
| Areal, hektar                                 | ..   | 17   | 24   | 10   | 17   | 33               | 14   |
| Antal företag                                 | ..   | ..   | ..   | 20   | 5    | 9                | 22   |
| <b>Övriga kryddväxter<sup>2)</sup></b>        |      |      |      |      |      |                  |      |
| Areal, hektar                                 | ..   | ..   | ..   | 21   | 41   | 14               | 63   |
| Antal företag                                 | ..   | ..   | ..   | 28   | 19   | 15               | 35   |
| <b>Diverse och ej specificerat</b>            |      |      |      |      |      |                  |      |
| Areal, hektar                                 | 60   | 76   | 120  | 186  | 314  | 281              | 317  |
| Antal företag                                 | ..   | ..   | ..   | 131  | 115  | 141              | 151  |

<sup>1)</sup> Broccoli redovisas separat.<sup>2)</sup> Kryddväxter exklusive dill och persilja.

**2. Odling av frukt och bär på friland, 1984-2008. Riket.**

## 2. Outdoor cultivation of fruit and berries, 1984-2008. Whole country.

Uppgifter avseende företag med minst 0,25 hektar frilandsareal.

*Figures for holdings with at least 0.25 hectares outdoor cultivation.*

| Växtslag             | 1984   | 1987   | 1990   | 1993   | 1996   | 1999   | 2002   | 2005   | 2008   |
|----------------------|--------|--------|--------|--------|--------|--------|--------|--------|--------|
| <b>Frukt</b>         |        |        |        |        |        |        |        |        |        |
| <b>Körsbär</b>       |        |        |        |        |        |        |        |        |        |
| Areal, hektar        | 31     | 28     | 22     | 123    | 184    | 195    | 188    | 139    | 101    |
| Skörd, ton           | 56     | 34     | 20     | 54     | 77     | 196    | 621    | 140    | 249    |
| Ton/hektar           | 2      | 1      | 1      | 0      | 0      | 1      | 3      | 1      | 2      |
| Antal företag        | 62     | 48     | 46     | 77     | 82     | 73     | 65     | 77     | 63     |
| <b>Plommon</b>       |        |        |        |        |        |        |        |        |        |
| Areal, hektar        | 208    | 166    | 135    | 141    | 138    | 101    | 169    | 94     | 88     |
| Skörd, ton           | 1 271  | 530    | 584    | 503    | 557    | 388    | 495    | 311    | 334    |
| Ton/hektar           | 6      | 3      | 4      | 4      | 4      | 4      | 3      | 3      | 4      |
| Antal företag        | 291    | 214    | 186    | 173    | 167    | 148    | 135    | 104    | 98     |
| <b>Päron</b>         |        |        |        |        |        |        |        |        |        |
| Areal, hektar        | 384    | 336    | 275    | 248    | 242    | 185    | 172    | 197    | 168    |
| Skörd, ton           | 4 279  | 1 853  | 2 956  | 2 593  | 1 281  | 1 159  | 1 972  | 1 687  | 1 629  |
| Ton/hektar           | 11     | 6      | 11     | 10     | 5      | 6      | 11     | 9      | 10     |
| Antal företag        | 251    | 210    | 198    | 179    | 170    | 133    | 111    | 127    | 116    |
| <b>Äpple</b>         |        |        |        |        |        |        |        |        |        |
| Areal, hektar        | 2 485  | 2 585  | 1 959  | 1 822  | 1 668  | 1 531  | 1 334  | 1 440  | 1 432  |
| Skörd, ton           | 23 917 | 15 647 | 16 768 | 17 562 | 17 053 | 18 006 | 18 005 | 17 683 | 22 150 |
| Ton/hektar           | 10     | 6      | 9      | 10     | 10     | 12     | 14     | 12     | 15     |
| Antal företag        | 570    | 510    | 458    | 398    | 347    | 296    | 231    | 259    | 276    |
| <b>Totalt</b>        |        |        |        |        |        |        |        |        |        |
| Areal, hektar        | 3 108  | 3 115  | 2 391  | 2 334  | 2 232  | 2 011  | 1 862  | 1 871  | 1 789  |
| Antal företag        | 623    | 558    | 503    | 460    | 425    | 365    | 350    | 309    | 324    |
| <b>Bär</b>           |        |        |        |        |        |        |        |        |        |
| <b>Hallon</b>        |        |        |        |        |        |        |        |        |        |
| Areal, hektar        | 76     | 75     | 94     | 86     | 101    | 117    | 130    | 156    | 157    |
| Skörd, ton           | 99     | 110    | 99     | 123    | 121    | 118    | 191    | 250    | 448    |
| Ton/hektar           | 1      | 1      | 1      | 1      | 1      | 1      | 1      | 2      | 3      |
| Antal företag        | 180    | 179    | 153    | 182    | 171    | 156    | 156    | 160    | 129    |
| <b>Jordgubbar</b>    |        |        |        |        |        |        |        |        |        |
| Areal, hektar        | 1 952  | 2 253  | 2 237  | 2 565  | 2 950  | 2 707  | 2 209  | 2 401  | 1 997  |
| Skörd, ton           | 8 828  | 9 114  | 5 156  | 11 071 | 11 700 | 12 520 | 9 845  | 12 137 | 11 711 |
| Ton/hektar           | 5      | 4      | 2      | 4      | 4      | 5      | 4      | 5      | 6      |
| Antal företag        | 1088   | 1078   | 946    | 994    | 923    | 771    | 597    | 525    | 423    |
| <b>Svarta vinbär</b> |        |        |        |        |        |        |        |        |        |
| Areal, hektar        | 954    | 895    | 797    | 768    | 607    | 415    | 471    | 511    | 378    |
| Skörd, ton           | 1 671  | 1 179  | 753    | 854    | 798    | 478    | 395    | 493    | 313    |
| Ton/hektar           | 2      | 1      | 1      | 1      | 1      | 1      | 1      | 1      | 1      |
| Antal företag        | 531    | 465    | 370    | 321    | 245    | 186    | 184    | 175    | 150    |
| <b>Övriga bär</b>    |        |        |        |        |        |        |        |        |        |
| Areal, hektar        | 8      | 16     | 12     | 20     | 75     | 119    | 99     | 123    | 134    |
| Antal företag        | 57     | 59     | 48     | 49     | 47     | 56     | 61     | 68     | 125    |
| <b>Totalt</b>        |        |        |        |        |        |        |        |        |        |
| Areal, hektar        | 2 990  | 3 239  | 3 140  | 3 439  | 3 733  | 3 358  | 2 909  | 3 191  | 2 665  |
| Antal företag        | 1 458  | 1 429  | 1 236  | 1 249  | 1 140  | 949    | 811    | 767    | 642    |

**3. Odling av plantskoleväxter på friland, 1984-2008. Riket.**

## 3. Outdoor cultivation of nurseries, 1984-2008. Whole country.

Uppgifter avseende företag med minst 0,25 hektar frilandsareal.

*Figures for holdings with at least 0.25 hectares outdoor cultivation.*

| Växtslag                         | 1984 | 1987              | 1990              | 1993              | 1996 | 1999 | 2002 | 2005 | 2008 |
|----------------------------------|------|-------------------|-------------------|-------------------|------|------|------|------|------|
| <b>Barrväxter</b>                |      |                   |                   |                   |      |      |      |      |      |
| Areal, hektar                    | 95   | 69                | 61                | 40                | 69   | 23   | 22   | 19   | 15   |
| Antal företag                    | 104  | 76                | 71                | 54                | 43   | 25   | 23   | 17   | 13   |
| <b>Bärbuskar</b>                 |      |                   |                   |                   |      |      |      |      |      |
| Areal, hektar                    | ..   | 51                | 21                | 46                | ..   | 32   | 23   | 5    | 5    |
| Antal företag                    | ..   | 65                | 40                | 39                | 26   | 21   | 15   | 8    | 8    |
| <b>Fruktträd</b>                 |      |                   |                   |                   |      |      |      |      |      |
| Areal, hektar                    | 122  | 115               | 114               | 121               | 113  | 78   | 55   | 86   | 70   |
| Antal företag                    | 89   | 95                | 68                | 66                | 45   | 36   | 31   | 26   | 25   |
| <b>Häck- och landskapsväxter</b> |      |                   |                   |                   |      |      |      |      |      |
| Areal, hektar                    | ..   | ..                | ..                | ..                | 53   | 44   | 34   | 36   | 29   |
| Antal företag                    | ..   | ..                | ..                | ..                | 29   | 22   | 19   | 17   | 10   |
| <b>Jordgubbsplantor</b>          |      |                   |                   |                   |      |      |      |      |      |
| Areal, hektar                    | ..   | ..                | ..                | ..                | ..   | 70   | 50   | 39   | 29   |
| Antal företag                    | ..   | ..                | ..                | ..                | ..   | 33   | 23   | 16   | 15   |
| <b>Klängväxter</b>               |      |                   |                   |                   |      |      |      |      |      |
| Areal, hektar                    | ..   | ..                | ..                | ..                | ..   | ..   | 0    | 1    | 1    |
| Antal företag                    | ..   | ..                | ..                | ..                | ..   | ..   | ..   | ..   | ..   |
| <b>Lövfällande träd</b>          |      |                   |                   |                   |      |      |      |      |      |
| Areal, hektar                    | ..   | 134 <sup>1)</sup> | 151 <sup>1)</sup> | 195 <sup>1)</sup> | 235  | 198  | 137  | 136  | 140  |
| Antal företag                    | ..   | 56 <sup>1)</sup>  | 58 <sup>1)</sup>  | 59 <sup>1)</sup>  | 55   | 44   | 43   | 28   | 24   |
| <b>Perenner</b>                  |      |                   |                   |                   |      |      |      |      |      |
| Areal, hektar                    | 52   | 51                | 41                | 39                | 33   | 22   | 25   | 20   | 16   |
| Antal företag                    | 77   | 70                | 55                | 42                | 37   | 31   | 30   | 21   | 20   |
| <b>Prydnadsbuskar</b>            |      |                   |                   |                   |      |      |      |      |      |
| Areal, hektar                    | 197  | 163               | 172               | 115               | 76   | 83   | 37   | 22   | 25   |
| Antal företag                    | 143  | 121               | 106               | 85                | 65   | 44   | 37   | 22   | 19   |
| <b>Ros</b>                       |      |                   |                   |                   |      |      |      |      |      |
| Areal, hektar                    | 43   | 30                | 30                | 28                | 34   | 21   | 23   | 10   | 4    |
| Antal företag                    | 52   | 41                | 34                | 25                | 22   | 19   | 19   | 9    | 7    |
| <b>Övriga plantskoleväxter</b>   |      |                   |                   |                   |      |      |      |      |      |
| Areal, hektar                    | 284  | 125               | 116               | 155               | 124  | 45   | 28   | 18   | 85   |
| Antal företag                    | 153  | 76                | 63                | 70                | 52   | 30   | 29   | 17   | 24   |
| <b>Totalt plantskoleväxter</b>   |      |                   |                   |                   |      |      |      |      |      |
| Areal, hektar                    | 793  | 737               | 706               | 740               | 761  | 616  | 435  | 393  | 419  |
| Antal företag                    | 310  | 303               | 246               | 230               | 194  | 181  | 160  | 107  | 106  |

<sup>1)</sup> Uppgifter avser alléträd.

**4. Odling av plantskoleväxter i container, 1984-2008. Riket.**

## 4. Container cultivation of nurseries, 1984-2008. Whole country.

Uppgifter avseende företag med minst 0,25 hektar frilandsareal.

*Figures for holdings with at least 0.25 hectares outdoor cultivation.*

| Växtslag                         | 1984 | 1987            | 1990             | 1993             | 1996 | 1999 | 2002 | 2005 | 2008 |
|----------------------------------|------|-----------------|------------------|------------------|------|------|------|------|------|
| <b>Barrväxter</b>                |      |                 |                  |                  |      |      |      |      |      |
| Areal, hektar                    | 11   | 5               | 4                | 4                | 3    | 2    | 4    | 3    | 3    |
| Antal företag                    | 41   | 36              | 32               | 31               | 25   | 17   | 14   | 15   | 12   |
| <b>Bärbuskar</b>                 |      |                 |                  |                  |      |      |      |      |      |
| Areal, hektar                    | ..   | 1               | 3                | 3                | 1    | 2    | 3    | 1    | 1    |
| Antal företag                    | ..   | 23              | 20               | 27               | 24   | 16   | 14   | 15   | 12   |
| <b>Frukträd</b>                  |      |                 |                  |                  |      |      |      |      |      |
| Areal, hektar                    | 2    | 3               | 3                | 8                | 4    | 3    | 8    | 5    | 5    |
| Antal företag                    | 26   | 24              | 24               | 37               | 25   | 18   | 18   | 17   | 10   |
| <b>Häck- och landskapsväxter</b> |      |                 |                  |                  |      |      |      |      |      |
| Areal, hektar                    | ..   | ..              | ..               | ..               | 1    | 1    | 1    | 1    | 1    |
| Antal företag                    | ..   | ..              | ..               | ..               | 7    | 9    | 5    | 11   | 9    |
| <b>Jordgubbsplantor</b>          |      |                 |                  |                  |      |      |      |      |      |
| Areal, hektar                    | ..   | ..              | ..               | ..               | ..   | -    | -    | 1    | 1    |
| Antal företag                    | ..   | ..              | ..               | ..               | ..   | -    | -    | ..   | ..   |
| <b>Klångväxter</b>               |      |                 |                  |                  |      |      |      |      |      |
| Areal, hektar                    | ..   | ..              | ..               | ..               | 1    | 0    | 2    | 1    | 1    |
| Antal företag                    | ..   | ..              | ..               | ..               | 16   | 8    | 7    | 7    | 7    |
| <b>Lövfällande träd</b>          |      |                 |                  |                  |      |      |      |      |      |
| Areal, hektar                    | ..   | 1 <sup>1)</sup> | 0 <sup>1)</sup>  | 3 <sup>1)</sup>  | 3    | 4    | 10   | 3    | 5    |
| Antal företag                    | ..   | 7 <sup>1)</sup> | 11 <sup>1)</sup> | 16 <sup>1)</sup> | 19   | 13   | 16   | 15   | 14   |
| <b>Perenner</b>                  |      |                 |                  |                  |      |      |      |      |      |
| Areal, hektar                    | 8    | 4               | 4                | 6                | 8    | 8    | 20   | 14   | 15   |
| Antal företag                    | 39   | 33              | 31               | 25               | 33   | 30   | 31   | 27   | 23   |
| <b>Prydnadsbuskar</b>            |      |                 |                  |                  |      |      |      |      |      |
| Areal, hektar                    | 12   | 16              | 18               | 19               | 13   | 16   | 25   | 23   | 18   |
| Antal företag                    | 52   | 50              | 53               | 50               | 45   | 36   | 32   | 26   | 24   |
| <b>Rosor</b>                     |      |                 |                  |                  |      |      |      |      |      |
| Areal, hektar                    | 1    | 1               | 1                | 1                | 2    | 1    | 3    | 3    | 1    |
| Antal företag                    | 15   | 15              | 12               | 14               | 21   | 13   | 13   | 14   | 10   |
| <b>Övriga plantskoleväxter</b>   |      |                 |                  |                  |      |      |      |      |      |
| Areal, hektar                    | 11   | 6               | 7                | 2                | 1    | 3    | 2    | 1    | 1    |
| Antal företag                    | 29   | 19              | 23               | 18               | 14   | 13   | 7    | 8    | 4    |
| <b>Totalt plantskoleväxter</b>   |      |                 |                  |                  |      |      |      |      |      |
| Areal, hektar                    | 45   | 37              | 40               | 46               | 37   | 40   | 80   | 55   | 51   |
| Antal företag                    | 94   | 85              | 84               | 83               | 77   | 60   | 68   | 51   | 45   |

<sup>1)</sup> Uppgifter avser alléträd.

**5. Odling av köksväxter och bär i växthus och bänkgårdar, 1984-2008. Riket.**

5. Cultivation of vegetables and berries in greenhouses and frames, 1984-2008. Whole country.

Uppgifter avseende företag med minst 200 kvadratmeter växthusyta. Ytan beskriver ej den fysiska arealen.  
*Figures for holdings with at least 200 square meters greenhouse area. The physical area is not described.*

| Växtslag            | 1984      | 1987      | 1990      | 1993      | 1996      | 1999      | 2002      | 2005      | 2008      |
|---------------------|-----------|-----------|-----------|-----------|-----------|-----------|-----------|-----------|-----------|
| <b>Gurka</b>        |           |           |           |           |           |           |           |           |           |
| Areal, kvadratmeter | 540 097   | 554 436   | 536 439   | 590 575   | 569 888   | 621 253   | 605 935   | 595 754   | 545 912   |
| Skörd, ton          | 16 859    | 18 001    | 18 129    | 20 045    | 20 537    | 23 339    | 22 937    | 24 294    | 20 468    |
| Ton/1000 kvm        | 31        | 32        | 34        | 34        | 36        | 38        | 38        | 41        | 37        |
| Antal företag       | 366       | 350       | 309       | 357       | 285       | 258       | 238       | 206       | 179       |
| <b>Hallon</b>       |           |           |           |           |           |           |           |           |           |
| Areal, kvadratmeter | ..        | ..        | ..        | ..        | ..        | ..        | 9 320     | 2 415     | 1 928     |
| Skörd, ton          | ..        | ..        | ..        | ..        | ..        | ..        | 7         | 4         | 2         |
| Antal företag       | ..        | ..        | ..        | ..        | ..        | ..        | 5         | 5         | 3         |
| <b>Jordgubbar</b>   |           |           |           |           |           |           |           |           |           |
| Areal, kvadratmeter | ..        | ..        | ..        | ..        | ..        | 34 250    | 52 218    | 73 310    | 52 480    |
| Skörd, ton          | ..        | ..        | ..        | ..        | ..        | 82        | 248       | 363       | 234       |
| Antal företag       | ..        | ..        | ..        | ..        | ..        | 17        | 20        | 23        | 16        |
| <b>Kruksallat</b>   |           |           |           |           |           |           |           |           |           |
| Areal, kvadratmeter | ..        | ..        | ..        | ..        | 41 568    | 22 760    | 70 790    | 44 380    | 44 119    |
| Skörd, 1000-tal     | ..        | ..        | ..        | ..        | 7 125     | 8 196     | 14 980    | 19 184    | 13 925    |
| Antal företag       | ..        | ..        | ..        | ..        | 16        | 8         | 10        | 14        | 13        |
| <b>Annan sallat</b> |           |           |           |           |           |           |           |           |           |
| Areal, kvadratmeter | 311 357   | 314 466   | 471 235   | 710 507   | ..        | 87 020    | 69 825    | 62 087    | 57 388    |
| Skörd, 1000-tal     | 7 657     | 9 614     | 11 026    | 14 243    | ..        | 3 106     | 3 836     | 5 520     | 6 622     |
| Antal/kvm           | 25        | 31        | 23        | 20        | ..        | 36        | 55        | 89        | 115       |
| Antal företag       | 126       | 73        | 49        | 50        | ..        | 25        | 27        | 19        | 21        |
| <b>Kryddväxter</b>  |           |           |           |           |           |           |           |           |           |
| Areal, kvadratmeter | ..        | ..        | ..        | ..        | 24 693    | 21 779    | 53 291    | 61 542    | 90 730    |
| Skörd, 1000-tal     | ..        | ..        | ..        | ..        | 10 942    | 11 023    | 22 557    | 19 406    | 30 534    |
| Antal företag       | ..        | ..        | ..        | ..        | 32        | 22        | 36        | 35        | 36        |
| <b>Melon</b>        |           |           |           |           |           |           |           |           |           |
| Areal, kvadratmeter | 43 830    | 33 006    | 23 951    | 20 151    | 39 485    | 22 793    | 18 622    | 11 903    | 6 198     |
| Skörd, ton          | 159       | 305       | 118       | 114       | 180       | 155       | 175       | 77        | 38        |
| Ton/1000 kvm        | 4         | 9         | 5         | 6         | 5         | 7         | 9         | 6         | 6         |
| Antal företag       | 71        | 41        | 39        | 50        | 51        | 34        | 28        | 21        | 19        |
| <b>Tomat</b>        |           |           |           |           |           |           |           |           |           |
| Areal, kvadratmeter | 637 516   | 685 426   | 660 781   | 637 970   | 589 404   | 557 254   | 642 133   | 455 965   | 370 083   |
| Skörd, ton          | 12 259    | 15 542    | 17 887    | 18 889    | 18 209    | 19 307    | 22 771    | 17 283    | 16 223    |
| Ton/1000 kvm        | 19        | 23        | 27        | 30        | 31        | 35        | 35        | 38        | 44        |
| Antal företag       | 575       | 479       | 411       | 429       | 356       | 301       | 262       | 204       | 198       |
| <b>Övrigt</b>       |           |           |           |           |           |           |           |           |           |
| Areal, kvadratmeter | 43 095    | 45 583    | 80 989    | 89 029    | 83 716    | 85 879    | 31 928    | 22 936    | 30 121    |
| Antal företag       | 77        | 72        | 60        | 90        | 64        | 61        | 40        | 32        | 55        |
| <b>Totalt</b>       |           |           |           |           |           |           |           |           |           |
| Areal, kvadratmeter | 1 580 467 | 1 634 927 | 1 774 155 | 2 048 232 | 1 348 754 | 1 452 988 | 1 551 362 | 1 329 293 | 1 198 959 |
| Antal företag       | 739       | 641       | 566       | 607       | 517       | 462       | 429       | 351       | 309       |

**6. Arealer och antal företag med frilandsodling 2002, 2005 och 2008. Län.**

6. Areas of open ground and number of holdings 2002,2005 and 2008. Counties.

Uppgifter avseende företag med minst 0,25 hektar frilandsareal. Ytan beskriver ej den fysiska arealen.

*Figures for holdings with at least 0.25 hectares outdoor cultivation. The physical area is not described.*

| Län                  | 2002             |                  | 2005             |                  | 2008             |                  |
|----------------------|------------------|------------------|------------------|------------------|------------------|------------------|
|                      | Areal,<br>hektar | Antal<br>företag | Areal,<br>hektar | Antal<br>företag | Areal,<br>hektar | Antal<br>företag |
| Stockholms län       | 182,5            | 52               | 150,2            | 47               | 81,6             | 49               |
| Uppsala län          | 63,1             | 28               | 75,9             | 30               | 116,5            | 33               |
| Södermanlands län    | 294,4            | 29               | 71,0             | 31               | 81,8             | 36               |
| Östergötlands län    | 574,5            | 99               | 565,0            | 101              | 470,6            | 88               |
| Jönköpings län       | 253,1            | 63               | 235,5            | 55               | 171,4            | 49               |
| Kronobergs län       | 70,7             | 44               | 47,9             | 25               | 62,2             | 28               |
| Kalmar län           | 776,5            | 128              | 825,3            | 115              | 809,1            | 101              |
| Gotlands län         | 637,7            | 97               | 665,1            | 88               | 772,2            | 96               |
| Blekinge län         | 587,8            | 110              | 601,8            | 109              | 443,6            | 84               |
| Skåne län            | 6 099,5          | 727              | 6 771,8          | 646              | 6 862,0          | 594              |
| Hallands län         | 650,0            | 146              | 553,2            | 123              | 559,4            | 105              |
| Västra Götalands län | 863,5            | 197              | 876,5            | 187              | 753,9            | 156              |
| Värmlands län        | 110,4            | 37               | 163,4            | 32               | 118,2            | 28               |
| Örebro län           | 180,2            | 59               | 141,9            | 47               | 116,2            | 38               |
| Västmanlands län     | 68,0             | 20               | 61,1             | 19               | 31,5             | 10               |
| Dalarnas län         | 133,6            | 31               | 182,8            | 32               | 121,8            | 24               |
| Gävleborgs län       | 77,3             | 31               | 68,5             | 34               | 55,2             | 31               |
| Västernorrlands län  | 92,8             | 32               | 75,1             | 30               | 58,9             | 25               |
| Jämtlands län        | 106,4            | 28               | 104,8            | 24               | 63,7             | 21               |
| Västerbottens län    | 52,3             | 30               | 96,8             | 30               | 42,6             | 28               |
| Norrbottnens län     | 206,6            | 56               | 222,9            | 48               | 184,0            | 42               |
| <b>Hela riket</b>    | <b>12 080,9</b>  | <b>2 044</b>     | <b>12 556,5</b>  | <b>1 853</b>     | <b>11 976,4</b>  | <b>1 666</b>     |

**7.a. Odling av köksväxter på friland 2008 (blomkål, broccoli, dill). Län.**

## 7.a. Outdoor cultivation of vegetables 2008. Counties.

Uppgifter avseende företag med minst 0,25 hektar frilandsareal. Ytan beskriver ej den fysiska arealen.

*Figures for holdings with at least 0.25 hectares outdoor cultivation. The physical area is not described.*

| Län                  | Blomkål       |            |               | Broccoli      |            |               | Dill          |            |               |
|----------------------|---------------|------------|---------------|---------------|------------|---------------|---------------|------------|---------------|
|                      | Areal, hektar | Skörd, ton | Antal företag | Areal, hektar | Skörd, ton | Antal företag | Areal, hektar | Skörd, ton | Antal företag |
| Stockholms län       | 0,8           | 5          | 3             | 0,5           | 3          | 7             | 3,1           | 9          | 10            |
| Uppsala län          | 0,2           | 1          | 3             | 0,5           | 1          | 4             | 0,3           | 0          | 4             |
| Södermanlands län    | 0,1           | ..         | ..            | 0,2           | ..         | ..            | 0,2           | ..         | ..            |
| Östergötlands län    | 6,7           | 88         | 6             | 5,2           | 22         | 8             | 8,1           | 24         | 13            |
| Jönköpings län       | -             | -          | -             | 0,6           | 3          | 3             | 2,5           | 10         | 3             |
| Kronobergs län       | 0,1           | ..         | ..            | 0,2           | ..         | ..            | 0,1           | ..         | ..            |
| Kalmar län           | 0,5           | ..         | ..            | 1,0           | 10         | 3             | 1,0           | 3          | 4             |
| Gotlands län         | 0,6           | 6          | 4             | 0,9           | 4          | 5             | 1,0           | 1          | 10            |
| Blekinge län         | 6,9           | 98         | 5             | 1,2           | ..         | ..            | 4,9           | 12         | 8             |
| Skåne län            | 205,1         | 3 457      | 25            | 186,2         | 1 292      | 20            | 110,7         | 581        | 43            |
| Hallands län         | 0,8           | 12         | 3             | 0,8           | 6          | 3             | 13,1          | 47         | 9             |
| Västra Götalands län | 10,7          | 94         | 7             | 14,3          | 110        | 12            | 8,8           | 10         | 9             |
| Värmlands län        | 1,5           | 17         | 3             | 0,0           | ..         | ..            | 0,5           | 1          | 4             |
| Örebro län           | 0,1           | ..         | ..            | 0,7           | 2          | 5             | 2,5           | 7          | 6             |
| Västmanlands län     | 0,3           | ..         | ..            | 0,5           | ..         | ..            | 0,1           | ..         | ..            |
| Dalarnas län         | 0,3           | 2          | 5             | 0,9           | 4          | 6             | 0,1           | 0          | 4             |
| Gävleborgs län       | 0,2           | ..         | ..            | 1,1           | 3          | 6             | 0,1           | ..         | ..            |
| Västernorrlands län  | 0,1           | ..         | ..            | 0,2           | ..         | ..            | 0,4           | ..         | ..            |
| Jämtlands län        | 0,2           | ..         | ..            | 0,4           | ..         | ..            | 0,1           | ..         | ..            |
| Västerbottens län    | 0,7           | 3          | 3             | 1,1           | 6          | 4             | 0,7           | 1          | 3             |
| Norrbottnens län     | 0,7           | 4          | 4             | 1,0           | 6          | 6             | 0,0           | ..         | ..            |
| <b>Hela riket</b>    |               |            |               |               |            |               |               |            |               |
| 2008                 | 236,5         | 3 798      | 83            | 217,2         | 1 485      | 102           | 158,3         | 709        | 140           |
| 2005                 | 310,5         | 5 450      | 96            | 246,3         | 1 944      | 117           | 174,5         | 969        | 122           |
| 2002                 | 316,0         | 4 850      | 98            | ..            | ..         | ..            | 163,0         | ..         | 88            |
| 1999                 | 340,5         | 6 028      | 105           | ..            | ..         | ..            | 154,0         | ..         | 98            |



**7.b. Odling av köksväxter på friland 2008 (gurka, isbergssallat, kålrot). Län.**

## 7.b. Outdoor cultivation of vegetables 2008. Counties.

Uppgifter avseende företag med minst 0,25 hektar frilandsareal. Ytan beskriver ej den fysiska arealen.

*Figures for holdings with at least 0.25 hectares outdoor cultivation. The physical area is not described.*

| Län                  | Gurka         |            |               | Isbergssallat |            |               | Kålrot        |            |               |
|----------------------|---------------|------------|---------------|---------------|------------|---------------|---------------|------------|---------------|
|                      | Areal, hektar | Skörd, ton | Antal företag | Areal, hektar | Skörd, ton | Antal företag | Areal, hektar | Skörd, ton | Antal företag |
| Stockholms län       | 0,4           | 5          | 7             | 0,5           | 4          | 3             | 0,9           | 2          | 3             |
| Uppsala län          | 0,8           | 6          | 5             | 0,5           | 3          | 4             | 0,6           | 7          | 5             |
| Södermanlands län    | 0,1           | ..         | ..            | -             | -          | -             | 0,1           | ..         | ..            |
| Östergötlands län    | 11,4          | 265        | 8             | 10,2          | 341        | 4             | 36,8          | 1 087      | 7             |
| Jönköpings län       | 0,1           | ..         | ..            | -             | -          | -             | 0,6           | ..         | ..            |
| Kronobergs län       | -             | -          | -             | 0,5           | ..         | ..            | 0,1           | ..         | ..            |
| Kalmar län           | 60,6          | 2 134      | 10            | 0,0           | ..         | ..            | 0,8           | 16         | 4             |
| Gotlands län         | 4,4           | 344        | 4             | 0,4           | 7          | 6             | 3,0           | 43         | 4             |
| Blekinge län         | 39,4          | 2 998      | 11            | 14,4          | 571        | 5             | 1,5           | 11         | 4             |
| Skåne län            | 38,4          | 1 465      | 14            | 1 188,8       | 27 472     | 34            | 135,1         | 4 855      | 37            |
| Hallands län         | 0,1           | ..         | ..            | 0,2           | ..         | ..            | 0,5           | ..         | ..            |
| Västra Götalands län | 1,3           | 27         | 4             | 4,1           | 47         | 6             | 16,8          | 647        | 11            |
| Värmlands län        | 0,0           | ..         | ..            | 0,0           | ..         | ..            | 1,4           | 36         | 4             |
| Örebro län           | -             | -          | -             | -             | -          | -             | 0,0           | ..         | ..            |
| Västmanlands län     | 0,1           | ..         | ..            | 0,3           | ..         | ..            | 0,4           | ..         | ..            |
| Dalarnas län         | 0,0           | ..         | ..            | 0,2           | ..         | ..            | 0,8           | 9          | 4             |
| Gävleborgs län       | 0,2           | ..         | ..            | 0,1           | ..         | ..            | 0,2           | 1          | 3             |
| Västernorrlands län  | 3,5           | ..         | ..            | -             | -          | -             | 0,2           | 1          | 3             |
| Jämtlands län        | -             | -          | -             | 0,1           | ..         | ..            | 0,1           | ..         | ..            |
| Västerbottens län    | -             | -          | -             | 1,3           | 18         | 3             | 0,7           | 14         | 3             |
| Norrbottens län      | 0,0           | ..         | ..            | -             | -          | -             | 8,4           | 50         | 3             |
| <b>Hela riket</b>    |               |            |               |               |            |               |               |            |               |
| 2008                 | 160,7         | 7 247      | 73            | 1 221,6       | 28 482     | 74            | 209,0         | 6 807      | 105           |
| 2005                 | 226,0         | 11 503     | 102           | 1 210,8       | 27 199     | 84            | 162,7         | 4 894      | 124           |
| 2002                 | 278,5         | 12 313     | 117           | 1 091,5       | 23 350     | 114           | 174,7         | 4 080      | 147           |
| 1999                 | 293,3         | 13 276     | 159           | 686,7         | 19 325     | 138           | 196,6         | 5 945      | 154           |

**7.c. Odling av köksväxter på friland 2008 (majs, matlök, morot). Län.**

## 7.c. Outdoor cultivation of vegetables 2008. Counties.

Uppgifter avseende företag med minst 0,25 hektar frilandsareal. Ytan beskriver ej den fysiska arealen.

*Figures for holdings with at least 0.25 hectares outdoor cultivation. The physical area is not described.*

| Län                  | Majs          |            |               | Matlök        |            |               | Morot         |            |               |
|----------------------|---------------|------------|---------------|---------------|------------|---------------|---------------|------------|---------------|
|                      | Areal, hektar | Skörd, ton | Antal företag | Areal, hektar | Skörd, ton | Antal företag | Areal, hektar | Skörd, ton | Antal företag |
| Stockholms län       | 2,5           | 12         | 10            | 3,4           | 29         | 12            | 5,4           | 63         | 12            |
| Uppsala län          | 1,4           | 7          | 5             | 1,5           | 13         | 8             | 2,8           | 66         | 8             |
| Södermanlands län    | 3,8           | 17         | 5             | 0,6           | 5          | 5             | 3,7           | 94         | 7             |
| Östergötlands län    | 3,5           | 19         | 7             | 69,4          | 2 704      | 14            | 114,1         | 9 182      | 20            |
| Jönköpings län       | 4,3           | 14         | 3             | 0,0           | ..         | ..            | 12,4          | 812        | 6             |
| Kronobergs län       | 0,1           | ..         | ..            | 0,6           | 8          | 4             | 0,7           | 26         | 3             |
| Kalmar län           | 3,5           | 22         | 6             | 194,9         | 7 453      | 32            | 28,8          | 368        | 15            |
| Gotlands län         | 0,1           | ..         | ..            | 24,3          | 507        | 22            | 457,9         | 26 038     | 37            |
| Blekinge län         | 1,2           | 5          | 5             | 19,2          | 577        | 13            | 13,7          | 973        | 9             |
| Skåne län            | 29,1          | 178        | 19            | 496,5         | 21 156     | 63            | 640,4         | 33 696     | 106           |
| Hallands län         | 7,5           | 38         | 10            | 29,7          | 267        | 15            | 213,2         | 10 100     | 35            |
| Västra Götalands län | 8,0           | 30         | 10            | 4,6           | 42         | 13            | 119,4         | 4 752      | 24            |
| Värmlands län        |               |            |               | 0,9           | 3          | 5             | 16,7          | 347        | 9             |
| Örebro län           | 1,3           | 2          | 3             | 0,7           | 8          | 5             | 51,5          | 3 634      | 17            |
| Västmanlands län     | 0,7           | 5          | 3             | 0,6           | 5          | 3             | 0,9           | 32         | 3             |
| Dalarnas län         | 0,1           | ..         | ..            | 0,4           | 6          | 4             | 9,5           | 364        | 10            |
| Gävleborgs län       | 0,1           | ..         | ..            | 0,2           | 2          | 3             | 10,0          | 206        | 8             |
| Västernorrlands län  | -             | -          | -             | 0,4           | ..         | ..            | 15,4          | 468        | 9             |
| Jämtlands län        | -             | -          | -             | 0,2           | ..         | ..            | 6,5           | 285        | 3             |
| Västerbottens län    | -             | -          | -             | 0,1           | ..         | ..            | 4,3           | 72         | 9             |
| Norrbottnens län     | 0,0           | ..         | ..            | 0,6           | 1          | 3             | 6,8           | 30         | 6             |
| <b>Hela riket</b>    |               |            |               |               |            |               |               |            |               |
| 2008                 | 67,2          | 351        | 93            | 848,8         | 32 793     | 230           | 1 733,9       | 91 609     | 356           |
| 2005                 | 140,2         | 993        | 93            | 902,7         | 28 614     | 274           | 1 726,6       | 96 228     | 419           |
| 2002                 | 126,4         | 425        | 91            | 805,1         | 23 228     | 311           | 1 820,0       | 84 784     | 453           |
| 1999                 | 83,8          | 524        | 87            | 790,7         | 35 283     | 313           | 1 755,8       | 84 308     | 500           |

**7.d. Odling av köksväxter på friland 2008 (palsternacka, purjolök, rödbeta). Län.**

7.d. Outdoor cultivation of vegetables 2008. Counties.

Uppgifter avseende företag med minst 0,25 hektar frilandsareal.

*Figures for holdings with at least 0.25 hectares outdoor cultivation.*

| Län                  | Palsternacka  |            |               | Purjolök      |            |               | Rödbeta       |            |               |
|----------------------|---------------|------------|---------------|---------------|------------|---------------|---------------|------------|---------------|
|                      | Areal, hektar | Skörd, ton | Antal företag | Areal, hektar | Skörd, ton | Antal företag | Areal, hektar | Skörd, ton | Antal företag |
| Stockholms län       | 0,1           | ..         | ..            | 1,1           | 11         | 6             | 2,1           | 13         | 13            |
| Uppsala län          | 0,4           | 1          | 3             | 1,1           | 13         | 6             | 0,7           | 3          | 7             |
| Södermanlands län    | 0,1           | ..         | ..            | 0,2           | ..         | ..            | 0,6           | 5          | 5             |
| Östergötlands län    | 3,0           | ..         | ..            | 0,2           | 1          | 5             | 4,3           | 123        | 7             |
| Jönköpings län       | -             | -          | -             | 0,2           | ..         | ..            | 0,0           | ..         | ..            |
| Kronobergs län       | 0,2           | 1          | 3             | 0,1           | ..         | ..            | 0,1           | ..         | ..            |
| Kalmar län           | 0,5           | 6          | 3             | 0,2           | ..         | ..            | 2,0           | 22         | 9             |
| Gotlands län         | 102,7         | 2 241      | 16            | 1,6           | 24         | 8             | 50,6          | 2 247      | 15            |
| Blekinge län         | 0,3           | 1          | 3             | 9,0           | 329        | 7             | 16,4          | 954        | 7             |
| Skåne län            | 67,9          | 1 939      | 23            | 122,8         | 3 038      | 27            | 176,5         | 6 781      | 46            |
| Hallands län         | 45,3          | 1 134      | 10            | 0,6           | 6          | 3             | 14,0          | 59         | 11            |
| Västra Götalands län | 5,4           | 30         | 5             | 6,3           | 97         | 10            | 5,0           | 39         | 11            |
| Värmlands län        | 0,2           | 4          | 3             | 0,0           | ..         | ..            | 0,7           | 5          | 5             |
| Örebro län           | 0,1           | ..         | ..            | 0,3           | 3          | 4             | 0,9           | 13         | 8             |
| Västmanlands län     | 0,3           | ..         | ..            | 0,3           | 0          | 3             | 0,5           | 2          | 4             |
| Dalarnas län         | 0,8           | 8          | 5             | 0,1           | ..         | ..            | 0,2           | 5          | 4             |
| Gävleborgs län       | 0,2           | 3          | 3             | -             | -          | -             | 0,6           | 3          | 6             |
| Västernorrlands län  | -             | -          | -             | -             | -          | -             | 0,2           | ..         | ..            |
| Jämtlands län        | 0,1           | ..         | ..            | 0,1           | ..         | ..            | 0,1           | ..         | ..            |
| Västerbottens län    | -             | -          | -             | 0,1           | ..         | ..            | 0,5           | 2          | 3             |
| Norrbottnens län     | -             | -          | -             | 0,1           | 1          | 3             | 0,1           | 2          | 3             |
| <b>Hela riket</b>    |               |            |               |               |            |               |               |            |               |
| 2008                 | 227,6         | 5 494      | 87            | 144,4         | 3 534      | 94            | 276,1         | 10 283     | 170           |
| 2005                 | 180,1         | 4 717      | 80            | 126,9         | 3 424      | 92            | 288,1         | 12 699     | 159           |
| 2002                 | 115,0         | ..         | 49            | 98,8          | 2 574      | 115           | 255,4         | 9 330      | 177           |
| 1999                 | 110,0         | ..         | 46            | 138,2         | 3 245      | 105           | 303,2         | 14 400     | 162           |

**7.e. Odling av köksväxter på friland 2008 (spenat, vitkål, övriga köksväxter, totalt).****Län.**

## 7.e. Outdoor cultivation of vegetables 2008. Counties.

Uppgifter avseende företag med minst 0,25 hektar frilandsareal. Ytan beskriver ej den fysiska arealen.

*Figures for holdings with at least 0.25 hectares outdoor cultivation. The physical area is not described.*

| Län                  | Spenat        |            |               | Vitkål        |            |               | Övriga köksväxter |               | Totalt        |               |
|----------------------|---------------|------------|---------------|---------------|------------|---------------|-------------------|---------------|---------------|---------------|
|                      | Areal, hektar | Skörd, ton | Antal företag | Areal, hektar | Skörd, ton | Antal företag | Areal, hektar     | Antal företag | Areal, hektar | Antal företag |
| Stockholms län       | 0,5           | 0          | 4             | 0,9           | 6          | 7             | 13,4              | 47            | 35,4          | 28            |
| Uppsala län          | 0,2           | 0          | 3             | 0,5           | 2          | 3             | 24,5              | 19            | 36,0          | 17            |
| Södermanlands län    | -             | -          | -             | 0,5           | 12         | 4             | 1,7               | 7             | 11,7          | 14            |
| Östergötlands län    | 0,0           | ..         | ..            | 8,8           | 467        | 4             | 25,5              | 30            | 307,3         | 56            |
| Jönköpings län       | -             | -          | -             | 0,6           | ..         | ..            | 4,0               | 12            | 25,3          | 18            |
| Kronobergs län       | -             | -          | -             | 0,6           | 17         | 3             | 4,1               | 11            | 7,5           | 7             |
| Kalmar län           | -             | -          | -             | 1,5           | 33         | 4             | 33,9              | 32            | 329,1         | 63            |
| Gotlands län         | 0,1           | ..         | ..            | 1,6           | 37         | 6             | 68,5              | 53            | 717,4         | 87            |
| Blekinge län         | 0,1           | ..         | ..            | 3,8           | 85         | 4             | 6,1               | 15            | 138,0         | 32            |
| Skåne län            | 159,3         | 1 564      | 19            | 194,2         | 9 949      | 34            | 662,5             | 188           | 4 412,5       | 316           |
| Hallands län         | -             | -          | -             | 6,4           | 233        | 8             | 56,3              | 40            | 388,5         | 71            |
| Västra Götalands län | 0,4           | 1          | 3             | 154,0         | 5 543      | 16            | 63,0              | 36            | 422,1         | 77            |
| Värmlands län        | 0,0           | ..         | ..            | 2,9           | 115        | 4             | 5,8               | 7             | 30,8          | 15            |
| Örebro län           | 0,1           | ..         | ..            | 6,1           | 275        | 3             | 8,6               | 17            | 72,8          | 25            |
| Västmanlands län     | -             | -          | -             | 1,1           | ..         | ..            | 0,7               | ..            | 6,8           | 4             |
| Dalarnas län         | -             | -          | -             | 3,2           | 102        | 9             | 3,9               | 14            | 20,5          | 16            |
| Gävleborgs län       | -             | -          | -             | 0,8           | 9          | 6             | 11,2              | 15            | 25,0          | 14            |
| Västernorrlands län  | -             | -          | -             | 0,2           | 0          | 2             | 0,7               | 3             | 21,3          | 13            |
| Jämtlands län        | -             | -          | -             | 0,5           | ..         | ..            | 1,0               | ..            | 9,4           | 4             |
| Västerbottens län    | -             | -          | -             | 1,8           | 36         | 7             | 0,3               | ..            | 11,4          | 11            |
| Norrbottnens län     | 0,2           | ..         | ..            | 1,7           | 15         | 5             | 3,7               | 9             | 23,3          | 13            |
| <b>Hela riket</b>    |               |            |               |               |            |               |                   |               |               |               |
| 2008                 | 160,9         | 1 567      | 36            | 391,6         | 16 962     | 135           | 999,5             | 559           | 7 052,9       | 901           |
| 2005                 | 243,0         | 2 113      | 30            | 370,2         | 15 557     | 156           | 738,2             | 296           | 7 046,8       | 987           |
| 2002                 | 154,0         | ..         | 17            | 385,0         | 13 405     | 189           | 815,0             | ..            | 6 766,7       | 1 045         |
| 1999                 | 134,0         | ..         | 20            | 447,3         | 19 842     | 201           | 607,0             | ..            | 6 149,6       | 1 158         |

**8.a. Odlingsareal av frukt på friland 2008 (körsbär), hektar. Län.**

8.a. Area of outdoor cultivation of fruit 2008, hectares. Counties.

Uppgifter avseende företag med minst 0,25 hektar frilandsareal.

*Figures for holdings with at least 0.25 hectares outdoor cultivation.*

| Län                  | Trädens ålder    |        |        |          |          |        | Totalt | Skörd,<br>ton | Antal<br>företag |
|----------------------|------------------|--------|--------|----------|----------|--------|--------|---------------|------------------|
|                      | Nyplan-<br>terat | 1-4 år | 5-9 år | 10-14 år | 15-24 år | 25- år |        |               |                  |
| Stockholms län       | -                | -      | -      | 0,2      | -        | 0,5    | 0,7    | 0             | 4                |
| Uppsala län          | -                | -      | -      | 0,1      | -        | -      | 0,1    | ..            | ..               |
| Södermanlands län    | -                | -      | -      | -        | 0,2      | -      | 0,2    | ..            | ..               |
| Östergötlands län    | -                | 3,0    | 3,0    | -        | -        | -      | 6,0    | ..            | ..               |
| Jönköpings län       | -                | 0,2    | 0,2    | 0,4      | 1,2      | 0,3    | 2,3    | 9             | 5                |
| Kronobergs län       | 0,1              | -      | -      | 0,1      | 0,1      | 1,0    | 1,3    | 4             | 4                |
| Kalmar län           | 1,2              | -      | -      | -        | -        | -      | 1,2    | ..            | ..               |
| Gotlands län         | -                | -      | 0,2    | 0,1      | -        | -      | 0,3    | ..            | ..               |
| Blekinge län         | -                | 3,0    | 5,2    | 16,1     | 0,2      | 0,1    | 24,6   | 12            | 8                |
| Skåne län            | 0,6              | 9,4    | 9,8    | 12,4     | 5,3      | 0,9    | 38,4   | 200           | 25               |
| Hallands län         | -                | -      | 0,5    | -        | 0,1      | -      | 0,6    | ..            | ..               |
| Västra Götalands län | 1,1              | 0,1    | 0,3    | -        | 15,7     | 0,5    | 17,6   | 0             | 4                |
| Värmlands län        | -                | -      | -      | -        | -        | -      | -      | -             | -                |
| Örebro län           | -                | 2,0    | 1,0    | -        | 1,0      | 3,0    | 7,0    | ..            | ..               |
| Västmanlands län     | -                | -      | -      | -        | -        | -      | -      | -             | -                |
| Dalarnas län         | -                | -      | -      | -        | -        | -      | -      | -             | -                |
| Gävleborgs län       | -                | 0,2    | 0,4    | -        | -        | -      | 0,7    | ..            | ..               |
| Västernorrlands län  | -                | -      | -      | -        | -        | -      | -      | -             | -                |
| Jämtlands län        | -                | 0,1    | -      | -        | -        | -      | 0,1    | ..            | ..               |
| Västerbottens län    | -                | -      | -      | -        | -        | -      | -      | -             | -                |
| Norrbottens län      | -                | -      | -      | -        | -        | -      | -      | -             | -                |
| <b>Hela riket</b>    |                  |        |        |          |          |        |        |               |                  |
| 2008                 | 3,0              | 18,1   | 20,6   | 29,3     | 23,8     | 6,3    | 101,0  | 249           | 62               |

**8.b. Odlingsareal av frukt på friland 2008 (plommon),hektar. Län.**

8.b. Area of outdoor cultivation of fruit 2008, hectares. Counties.

Uppgifter avseende företag med minst 0,25 hektar frilandsareal.

*Figures for holdings with at least 0.25 hectares outdoor cultivation.*

| Län                  | Trädens ålder    |        |        |          |          |        | Totalt | Skörd,<br>ton | Antal<br>företag |
|----------------------|------------------|--------|--------|----------|----------|--------|--------|---------------|------------------|
|                      | Nyplan-<br>terat | 1-4 år | 5-9 år | 10-14 år | 15-24 år | 25- år |        |               |                  |
| Stockholms län       | -                | -      | -      | -        | -        | 2,8    | 2,8    | ..            | ..               |
| Uppsala län          | -                | -      | 0,1    | -        | -        | -      | 0,1    | ..            | ..               |
| Södermanlands län    | -                | 0,5    | -      | -        | -        | -      | 0,5    | ..            | ..               |
| Östergötlands län    | -                | 1,0    | -      | -        | -        | -      | 1,0    | ..            | ..               |
| Jönköpings län       | -                | 0,3    | 0,7    | 1,0      | 2,0      | 0,9    | 4,9    | 25            | 6                |
| Kronobergs län       | -                | -      | 0,3    | 0,5      | 7,6      | 2,1    | 10,5   | 54            | 11               |
| Kalmar län           | -                | -      | -      | -        | -        | -      | -      | -             | -                |
| Gotlands län         | 1,0              | -      | -      | -        | -        | 3,0    | 4,0    | ..            | ..               |
| Blekinge län         | 1,0              | -      | 1,5    | -        | -        | -      | 2,5    | ..            | ..               |
| Skåne län            | 0,3              | 2,4    | 5,7    | 7,5      | 13,4     | 20,2   | 49,5   | 232           | 52               |
| Hallands län         | -                | -      | -      | 0,2      | 1,0      | 1,3    | 2,5    | 6             | 3                |
| Västra Götalands län | 1,0              | 0,1    | -      | 0,1      | 0,1      | 0,1    | 1,4    | 1             | 5                |
| Värmlands län        | -                | -      | -      | -        | -        | -      | -      | -             | -                |
| Örebro län           | -                | 2,1    | 2,0    | -        | -        | 1,0    | 5,1    | 3             | 3                |
| Västmanlands län     | -                | -      | -      | -        | -        | -      | -      | -             | -                |
| Dalarnas län         | -                | -      | -      | -        | -        | -      | -      | -             | -                |
| Gävleborgs län       | -                | -      | -      | -        | -        | -      | -      | -             | -                |
| Västernorrlands län  | -                | -      | -      | -        | -        | -      | -      | -             | -                |
| Jämtlands län        | -                | -      | -      | -        | -        | -      | -      | -             | -                |
| Västerbottens län    | -                | -      | -      | -        | -        | -      | -      | -             | -                |
| Norrbottens län      | -                | -      | -      | -        | -        | -      | -      | -             | -                |
| <b>Hela riket</b>    |                  |        |        |          |          |        |        |               |                  |
| 2008                 | 3,3              | 6,4    | 10,3   | 9,3      | 24,1     | 31,4   | 84,8   | 327           | 87               |

**8.c. Odlingsareal av frukt på friland 2008 (päron), hektar. Län.**

8.c. Area of outdoor cultivation of fruit 2008, hectares. Counties.

Uppgifter avseende företag med minst 0,25 hektar frilandsareal.

*Figures for holdings with at least 0.25 hectares outdoor cultivation.*

| Län                  | Trädens ålder    |        |        |          |          |        | Totalt | Skörd,<br>ton | Antal<br>företag |
|----------------------|------------------|--------|--------|----------|----------|--------|--------|---------------|------------------|
|                      | Nyplan-<br>terat | 1-4 år | 5-9 år | 10-14 år | 15-24 år | 25- år |        |               |                  |
| Stockholms län       | 0,6              | -      | -      | -        | -        | 0,1    | 0,7    | ..            | ..               |
| Uppsala län          | -                | -      | 0,2    | -        | -        | -      | 0,2    | ..            | ..               |
| Södermanlands län    | -                | -      | -      | -        | -        | -      | -      | -             | -                |
| Östergötlands län    | -                | 1,0    | -      | -        | -        | 0,0    | 1,0    | ..            | ..               |
| Jönköpings län       | -                | 1,0    | 2,7    | 1,0      | 3,0      | 0,3    | 7,9    | 156           | 5                |
| Kronobergs län       | -                | -      | -      | -        | 2,1      | 1,0    | 3,1    | ..            | ..               |
| Kalmar län           | -                | -      | -      | -        | -        | -      | -      | -             | -                |
| Gotlands län         | 0,5              | -      | -      | -        | -        | -      | 0,5    | ..            | ..               |
| Blekinge län         | -                | -      | 0,7    | 0,3      | -        | 0,5    | 1,5    | 14            | 4                |
| Skåne län            | 4,3              | 11,8   | 19,5   | 31,4     | 31,7     | 52,4   | 151,1  | 1 436         | 92               |
| Hallands län         | -                | -      | -      | -        | -        | 0,5    | 0,5    | ..            | ..               |
| Västra Götalands län | -                | 0,7    | -      | 0,2      | -        | 0,1    | 1,0    | 6             | 4                |
| Värmlands län        | -                | 0,5    | -      | -        | -        | -      | 0,5    | ..            | ..               |
| Örebro län           | -                | 0,1    | -      | -        | -        | -      | 0,1    | ..            | ..               |
| Västmanlands län     | -                | -      | -      | -        | -        | -      | -      | -             | -                |
| Dalarnas län         | -                | -      | -      | -        | -        | -      | -      | -             | -                |
| Gävleborgs län       | -                | -      | -      | -        | -        | -      | -      | -             | -                |
| Västernorrlands län  | -                | -      | -      | -        | -        | -      | -      | -             | -                |
| Jämtlands län        | -                | -      | -      | -        | -        | -      | -      | -             | -                |
| Västerbottens län    | -                | -      | -      | -        | -        | -      | -      | -             | -                |
| Norrbottens län      | -                | -      | -      | -        | -        | -      | -      | -             | -                |
| <b>Hela riket</b>    |                  |        |        |          |          |        |        |               |                  |
| 2008                 | 5,4              | 15,1   | 23,0   | 32,9     | 36,8     | 54,8   | 168,1  | 1 629         | 116              |

**8.d. Odlingsareal av frukt på friland 2008 (äpple), hektar. Län.**

8.d. Area of outdoor cultivation of fruit 2008, hectares. Counties.

Uppgifter avseende företag med minst 0,25 hektar frilandsareal.

*Figures for holdings with at least 0.25 hectares outdoor cultivation.*

| Län                  | Trädens ålder    |        |        |          |          |        | Totalt  | Skörd,<br>ton | Antal<br>företag |
|----------------------|------------------|--------|--------|----------|----------|--------|---------|---------------|------------------|
|                      | Nyplan-<br>terat | 1-4 år | 5-9 år | 10-14 år | 15-24 år | 25- år |         |               |                  |
| Stockholms län       | -                | 0,2    | 1,0    | 0,2      | 0,3      | 7,8    | 9,6     | 71            | 12               |
| Uppsala län          | 0,5              | 0,2    | 4,7    | 0,5      | 6,9      | 2,5    | 15,2    | 85            | 8                |
| Södermanlands län    | 0,3              | -      | -      | -        | -        | 1,2    | 1,5     | 19            | 3                |
| Östergötlands län    | -                | 1,1    | 0,7    | 0,1      | -        | 0,5    | 2,4     | 4             | 4                |
| Jönköpings län       | -                | 9,3    | 9,5    | 19,3     | 14,3     | 12,7   | 65,0    | 1 218         | 13               |
| Kronobergs län       | -                | 1,0    | 2,0    | 7,8      | 8,3      | 11,3   | 30,4    | 55            | 9                |
| Kalmar län           | -                | 0,1    | 0,1    | 0,7      | 0,2      | 0,5    | 1,6     | ..            | ..               |
| Gotlands län         | 2,5              | -      | 0,9    | -        | -        | 5,0    | 8,4     | 16            | 3                |
| Blekinge län         | 0,4              | 1,4    | 1,0    | 0,3      | 12,8     | 11,0   | 26,8    | 367           | 9                |
| Skåne län            | 43,3             | 117,0  | 208,5  | 216,7    | 298,1    | 336,3  | 1 219,8 | 19 737        | 186              |
| Hallands län         | 0,3              | -      | -      | 1,8      | -        | 2,5    | 4,6     | 31            | 3                |
| Västra Götalands län | 1,0              | 3,8    | 0,1    | 1,7      | 0,8      | 3,0    | 10,4    | 39            | 12               |
| Värmlands län        | 1,7              | 4,8    | 4,4    | 1,8      | 3,3      | -      | 16,0    | 456           | 3                |
| Örebro län           | -                | 0,4    | 0,1    | 0,1      | 0,9      | 7,0    | 8,5     | 7             | 5                |
| Västmanlands län     | -                | -      | -      | -        | 9,1      | -      | 9,1     | ..            | ..               |
| Dalarnas län         | -                | -      | -      | -        | -        | -      | -       | -             | -                |
| Gävleborgs län       | -                | -      | -      | -        | -        | -      | -       | -             | -                |
| Västernorrlands län  | 0,5              | 0,5    | 0,1    | 1,5      | -        | -      | 2,6     | ..            | ..               |
| Jämtlands län        | -                | 0,1    | -      | -        | -        | -      | 0,1     | ..            | ..               |
| Västerbottens län    | -                | -      | -      | -        | -        | -      | -       | -             | -                |
| Norrbottnens län     | -                | -      | -      | -        | -        | -      | -       | -             | -                |
| <b>Hela riket</b>    |                  |        |        |          |          |        |         |               |                  |
| 2008                 | 50,4             | 139,9  | 233,0  | 252,4    | 354,9    | 401,3  | 1 431,9 | 22 150        | 276              |



**8.e. Odlingsareal av frukt på friland 2008 (totalt), hektar. Län.**

8.e. Area of outdoor cultivation of fruit 2008, hectares. Counties.

Uppgifter avseende företag med minst 0,25 hektar frilandsareal.

*Figures for holdings with at least 0.25 hectares outdoor cultivation.*

| Län                  | Areal,<br>ha | Antal<br>företag |
|----------------------|--------------|------------------|
| Stockholms län       | 13,9         | 15               |
| Uppsala län          | 15,6         | 8                |
| Södermanlands län    | 2,3          | 5                |
| Östergötlands län    | 10,4         | 6                |
| Jönköpings län       | 80,6         | 17               |
| Kronobergs län       | 45,7         | 14               |
| Kalmar län           | 2,8          | 3                |
| Gotlands län         | 13,3         | 5                |
| Blekinge län         | 55,5         | 15               |
| Skåne län            | 1460,3       | 200              |
| Hallands län         | 8,2          | 5                |
| Västra Götalands län | 30,4         | 17               |
| Värmlands län        | 16,5         | 3                |
| Örebro län           | 20,7         | 6                |
| Västmanlands län     | 9,1          | ..               |
| Dalarnas län         | -            | -                |
| Gävleborgs län       | 0,7          | ..               |
| Västernorrlands län  | 2,6          | ..               |
| Jämtlands län        | 0,2          | ..               |
| Västerbottens län    | -            | -                |
| Norrbottnens län     | -            | -                |
| <b>Hela riket</b>    |              |                  |
| 2008                 | 1788,6       | 324              |

**9.a. Odling av bär på friland 2008 (hallon, jordgubbar, svarta vinbär). Län.**

9.a. Outdoor cultivation of berries 2008. Counties.

Uppgifter avseende företag med minst 0,25 hektar frilandsareal.

*Figures for holdings with at least 0.25 hectares outdoor cultivation.*

| Län                  | Hallon        |            |               | Jordgubbar    |            |               | Svarta vinbär |            |               |
|----------------------|---------------|------------|---------------|---------------|------------|---------------|---------------|------------|---------------|
|                      | Areal, hektar | Skörd, ton | Antal företag | Areal, hektar | Skörd, ton | Antal företag | Areal, hektar | Skörd, ton | Antal företag |
| Stockholms län       | 1,0           | 2          | 5             | 15,3          | 47         | 14            | 9,7           | 3          | 15            |
| Uppsala län          | 1,3           | 4          | 5             | 57,5          | 489        | 8             | 1,2           | 1          | 5             |
| Södermanlands län    | 5,7           | 9          | 9             | 31,5          | 161        | 9             | 0,9           | 0          | 4             |
| Östergötlands län    | 4,2           | 5          | 9             | 107,0         | 622        | 25            | 2,3           | 2          | 4             |
| Jönköpings län       | 0,3           | ..         | ..            | 18,3          | 86         | 10            | 34,6          | 83         | 7             |
| Kronobergs län       | 1,1           | ..         | ..            | 4,5           | 20         | 7             | 0,0           | ..         | ..            |
| Kalmar län           | 32,7          | 113        | 11            | 405,8         | 1 889      | 46            | 0,6           | 1          | 3             |
| Gotlands län         | 2,9           | 5          | 7             | 25,4          | 128        | 17            | 1,6           | 1          | 5             |
| Blekinge län         | 33,8          | 80         | 12            | 204,7         | 1 845      | 44            | 1,0           | ..         | ..            |
| Skåne län            | 62,7          | 211        | 38            | 687,4         | 4 561      | 92            | 3,8           | 2          | 13            |
| Hallands län         | 0,7           | ..         | ..            | 89,5          | 419        | 25            | 2,6           | 2          | 3             |
| Västra Götalands län | 6,2           | 12         | 17            | 178,5         | 737        | 56            | 24,1          | 6          | 19            |
| Värmlands län        | 0,5           | ..         | ..            | 52,3          | 332        | 10            | 6,0           | 4          | 3             |
| Örebro län           | 2,8           | 1          | 6             | 10,7          | 39         | 9             | 6,6           | 4          | 6             |
| Västmanlands län     | -             | -          | -             | 11,2          | ..         | ..            | 1,0           | ..         | ..            |
| Dalarnas län         | 0,0           | ..         | ..            | 21,5          | 105        | 5             | 65,6          | 64         | 4             |
| Gävleborgs län       | 0,3           | ..         | ..            | 23,6          | 75         | 12            | 0,6           | ..         | ..            |
| Västernorrlands län  | 0,3           | ..         | ..            | 8,1           | 35         | 5             | 24,3          | 14         | 10            |
| Jämtlands län        | -             | -          | -             | 15,2          | 67         | 10            | 37,7          | 30         | 10            |
| Västerbottens län    | 0,3           | ..         | ..            | 14,9          | 19         | 8             | 8,4           | 5          | 7             |
| Norrbottnens län     | -             | -          | -             | 14,5          | 27         | 9             | 145,1         | 90         | 26            |
| <b>Hela riket</b>    |               |            |               |               |            |               |               |            |               |
| 2008                 | 156,7         | 448        | 129           | 1997,1        | 11 711     | 423           | 377,5         | 313        | 150           |
| 2005                 | 156,0         | 250        | 160           | 2 400,9       | 12 137     | 525           | 510,6         | 493        | 175           |
| 2002                 | 130,4         | 191        | 156           | 2 209,1       | 9 845      | 597           | 470,7         | 395        | 184           |
| 1999                 | 116,6         | 118        | 156           | 2 707,3       | 12 520     | 771           | 415,4         | 478        | 186           |

**9.b. Odling av bär på friland 2008 (övriga bär, totalt). Län.**

9.b. Outdoor cultivation of berries 2008. Counties.

Uppgifter avseende företag med minst 0,25 hektar frilandsareal.

Figures for holdings with at least 0.25 hectares outdoor cultivation.

| Län                  | Övriga bär    |            |               | Totalt        |               |
|----------------------|---------------|------------|---------------|---------------|---------------|
|                      | Areal, hektar | Skörd, ton | Antal företag | Areal, hektar | Antal företag |
| Stockholms län       | 2,0           | ..         | 5             | 28,1          | 28            |
| Uppsala län          | 3,6           | ..         | 6             | 63,5          | 17            |
| Södermanlands län    | 4,3           | ..         | 9             | 42,4          | 20            |
| Östergötlands län    | 5,0           | ..         | 4             | 118,4         | 36            |
| Jönköpings län       | 2,5           | ..         | 5             | 55,7          | 21            |
| Kronobergs län       | 1,9           | ..         | 7             | 7,5           | 12            |
| Kalmar län           | 28,9          | ..         | 14            | 467,9         | 62            |
| Gotlands län         | 9,7           | ..         | 13            | 39,6          | 27            |
| Blekinge län         | 8,4           | ..         | 6             | 247,9         | 53            |
| Skåne län            | 19,4          | ..         | 25            | 773,3         | 122           |
| Hallands län         | 0,5           | ..         | ..            | 93,3          | 30            |
| Västra Götalands län | 32,8          | ..         | 11            | 241,5         | 76            |
| Värmlands län        | 1,1           | ..         | ..            | 59,9          | 14            |
| Örebro län           | 2,0           | ..         | 5             | 22,2          | 13            |
| Västmanlands län     | 1,5           | ..         | ..            | 13,7          | 4             |
| Dalarnas län         | 0,9           | ..         | ..            | 87,9          | 10            |
| Gävleborgs län       | 0,4           | ..         | 3             | 25,0          | 15            |
| Västernorrlands län  | 2,4           | ..         | ..            | 35,1          | 16            |
| Jämtlands län        | 0,5           | ..         | ..            | 53,3          | 19            |
| Västerbottens län    | 5,9           | ..         | 3             | 29,5          | 16            |
| Norrbottnens län     | -             | -          | -             | 159,6         | 31            |
| <b>Hela riket</b>    |               |            |               |               |               |
| 2008                 | 133,7         | ..         | 126           | 2 665,0       | 642           |
| 2005                 | 123,2         | 68         | 76            | 3 190,7       | 767           |
| 2002                 | 98,6          | 130        | 61            | 2 908,8       | 811           |
| 1999                 | 118,9         | 159        | 56            | 3 358,3       | 949           |

**9.c. Odling av övriga bär på friland 2008. Riket.**

9.c. Outdoor cultivation of other berries 2008. Whole country.

| Sort      | Areal, hektar | Antal företag |
|-----------|---------------|---------------|
| Blåbär    | 11,6          | 17            |
| Fläder    | 3,5           | ..            |
| Havtorn   | 7,6           | 16            |
| Nypon     | 56,6          | 14            |
| Vindruvor | 15,4          | 17            |
| Diverse   | 39,0          | 61            |

### 10.a. Odling av plantskoleväxter (ej skogsplantor) på friland och i container 2008 (barrväxter, bärbuskar). Län.

10.a. Outdoor and container cultivation of nurseries 2008. Counties.

Uppgifter avseende företag med minst 0,25 hektar frilandsareal.

Figures for holdings with at least 0.25 hectares outdoor cultivation.

| Län                  | Barrväxter       |                               |                  |                  |                               |                  | Bärbuskar        |                               |                  |                  |                               |                  |
|----------------------|------------------|-------------------------------|------------------|------------------|-------------------------------|------------------|------------------|-------------------------------|------------------|------------------|-------------------------------|------------------|
|                      | På friland       |                               |                  | I container      |                               |                  | På friland       |                               |                  | I container      |                               |                  |
|                      | Areal,<br>hektar | Antal<br>plantor,<br>1 000 st | Antal<br>företag | Areal,<br>hektar | Antal<br>plantor,<br>1 000 st | Antal<br>företag | Areal,<br>hektar | Antal<br>plantor,<br>1 000 st | Antal<br>företag | Areal,<br>hektar | Antal<br>plantor,<br>1 000 st | Antal<br>företag |
| Stockholms län       | 0,1              | ..                            | ..               | -                | -                             | -                | -                | -                             | -                | -                | -                             | -                |
| Uppsala län          | -                | -                             | -                | -                | -                             | -                | -                | -                             | -                | -                | -                             | -                |
| Södermanlands län    | 0,2              | ..                            | ..               | 0,0              | ..                            | ..               | -                | -                             | -                | 0,1              | ..                            | ..               |
| Östergötlands län    | 0,2              | ..                            | ..               | 0,0              | ..                            | ..               | -                | -                             | -                | 0,0              | ..                            | ..               |
| Jönköpings län       | -                | -                             | -                | -                | -                             | -                | -                | -                             | -                | -                | -                             | -                |
| Kronobergs län       | -                | -                             | -                | -                | -                             | -                | -                | -                             | -                | -                | -                             | -                |
| Kalmar län           | 0,4              | ..                            | ..               | 0,2              | ..                            | ..               | 0,2              | ..                            | ..               | 0,1              | ..                            | ..               |
| Gotlands län         | -                | -                             | -                | -                | -                             | -                | 0,0              | ..                            | ..               | -                | -                             | -                |
| Blekinge län         | -                | -                             | -                | -                | -                             | -                | -                | -                             | -                | -                | -                             | -                |
| Skåne län            | 13,5             | 144                           | 5                | 1,4              | 111                           | 3                | 2,2              | ..                            | ..               | 0,8              | 63                            | 4                |
| Hallands län         | -                | -                             | -                | 0,0              | ..                            | ..               | -                | -                             | -                | 0,1              | ..                            | ..               |
| Västra Götalands län | 0,3              | ..                            | ..               | 1,1              | 44                            | 4                | 0,1              | ..                            | ..               | 0,1              | 7                             | 3                |
| Värmlands län        | -                | -                             | -                | -                | -                             | -                | -                | -                             | -                | -                | -                             | -                |
| Örebro län           | -                | -                             | -                | -                | -                             | -                | -                | -                             | -                | -                | -                             | -                |
| Västmanlands län     | -                | -                             | -                | -                | -                             | -                | 1,5              | ..                            | ..               | -                | -                             | -                |
| Dalarnas län         | -                | -                             | -                | -                | -                             | -                | -                | -                             | -                | 0,0              | ..                            | ..               |
| Gävleborgs län       | 0,0              | ..                            | ..               | 0,0              | ..                            | ..               | 0,1              | ..                            | ..               | -                | -                             | -                |
| Västernorrlands län  | -                | -                             | -                | -                | -                             | -                | -                | -                             | -                | -                | -                             | -                |
| Jämtlands län        | -                | -                             | -                | -                | -                             | -                | 0,8              | ..                            | ..               | -                | -                             | -                |
| Västerbottens län    | -                | -                             | -                | -                | -                             | -                | -                | -                             | -                | -                | -                             | -                |
| Norrbottnens län     | -                | -                             | -                | -                | -                             | -                | -                | -                             | -                | -                | -                             | -                |
| <b>Hela riket</b>    |                  |                               |                  |                  |                               |                  |                  |                               |                  |                  |                               |                  |
| 2008                 | 14,7             | 150                           | 13               | 2,7              | 162                           | 12               | 4,9              | 36                            | 8                | 1,1              | 75                            | 12               |
| 2005                 | 19,3             | 120                           | 17               | 3,1              | 123                           | 15               | 4,7              | 46                            | 8                | 1,3              | 72                            | 15               |
| 2002                 | 21,7             | 136                           | 23               | 4,4              | 137                           | 14               | 23,1             | 203                           | 15               | 3,1              | 105                           | 14               |
| 1999                 | 23,2             | 245                           | 25               | 2,3              | 138                           | 17               | 32,1             | 236                           | 21               | 1,5              | 86                            | 16               |

### 10.b. Odling av plantskoleväxter (ej skogsplantor) på friland och i container 2008 (fruktträd, häck- och landskapsväxter). Län.

10.b. Outdoor and container cultivation of nurseries 2008. Counties.

Uppgifter avseende företag med minst 0,25 hektar frilandsareal.

Figures for holdings with at least 0.25 hectares outdoor cultivation.

| Län                  | Fruktträd        |                               |                  |                  |                               |                  | Häck- och landskapsväxter |                               |                  |                  |                               |                  |
|----------------------|------------------|-------------------------------|------------------|------------------|-------------------------------|------------------|---------------------------|-------------------------------|------------------|------------------|-------------------------------|------------------|
|                      | På friland       |                               |                  | I container      |                               |                  | På friland                |                               |                  | I container      |                               |                  |
|                      | Areal,<br>hektar | Antal<br>plantor,<br>1 000 st | Antal<br>företag | Areal,<br>hektar | Antal<br>plantor,<br>1 000 st | Antal<br>företag | Areal,<br>hektar          | Antal<br>plantor,<br>1 000 st | Antal<br>företag | Areal,<br>hektar | Antal<br>plantor,<br>1 000 st | Antal<br>företag |
| Stockholms län       | -                | -                             | -                | -                | -                             | -                | -                         | -                             | -                | -                | -                             | -                |
| Uppsala län          | -                | -                             | -                | -                | -                             | -                | -                         | -                             | -                | -                | -                             | -                |
| Södermanlands län    | -                | -                             | -                | -                | -                             | -                | -                         | -                             | -                | 0,0              | ..                            | ..               |
| Östergötlands län    | -                | -                             | -                | -                | -                             | -                | 0,0                       | ..                            | ..               | 0,0              | ..                            | ..               |
| Jönköpings län       | 7,0              | 73                            | 3                | 1,6              | ..                            | ..               | -                         | -                             | -                | -                | -                             | -                |
| Kronobergs län       | 0,5              | ..                            | ..               | -                | -                             | -                | -                         | -                             | -                | -                | -                             | -                |
| Kalmar län           | 1,0              | ..                            | ..               | 0,3              | ..                            | ..               | 0,2                       | ..                            | ..               | -                | -                             | -                |
| Gotlands län         | 0,5              | ..                            | ..               | -                | -                             | -                | -                         | -                             | -                | -                | -                             | -                |
| Blekinge län         | -                | -                             | -                | -                | -                             | -                | -                         | -                             | -                | -                | -                             | -                |
| Skåne län            | 55,2             | 449                           | 13               | 2,3              | 30                            | 3                | 25,6                      | 2 152                         | 5                | 0,5              | ..                            | ..               |
| Hallands län         | 2,3              | ..                            | ..               | 0,4              | ..                            | ..               | 2,0                       | ..                            | ..               | 0,0              | ..                            | ..               |
| Västra Götalands län | 3,2              | ..                            | ..               | 0,2              | ..                            | ..               | 1,2                       | ..                            | ..               | 0,2              | 46                            | 3                |
| Värmlands län        | -                | -                             | -                | -                | -                             | -                | -                         | -                             | -                | -                | -                             | -                |
| Örebro län           | -                | -                             | -                | -                | -                             | -                | -                         | -                             | -                | -                | -                             | -                |
| Västmanlands län     | -                | -                             | -                | -                | -                             | -                | -                         | -                             | -                | -                | -                             | -                |
| Dalarnas län         | 0,5              | ..                            | ..               | 0,0              | ..                            | ..               | -                         | -                             | -                | -                | -                             | -                |
| Gävleborgs län       | 0,0              | ..                            | ..               | -                | -                             | -                | 0,0                       | ..                            | ..               | -                | -                             | -                |
| Västernorrlands län  | -                | -                             | -                | -                | -                             | -                | -                         | -                             | -                | -                | -                             | -                |
| Jämtlands län        | -                | -                             | -                | -                | -                             | -                | -                         | -                             | -                | -                | -                             | -                |
| Västerbottens län    | -                | -                             | -                | -                | -                             | -                | -                         | -                             | -                | -                | -                             | -                |
| Norrbottnens län     | -                | -                             | -                | -                | -                             | -                | -                         | -                             | -                | 0,0              | ..                            | ..               |
| <b>Hela riket</b>    |                  |                               |                  |                  |                               |                  |                           |                               |                  |                  |                               |                  |
| 2008                 | 70,2             | 546                           | 25               | 4,8              | 68                            | 10               | 29,0                      | 2 229                         | 10               | 0,8              | 288                           | 9                |
| 2005                 | 86,2             | 1 205                         | 26               | 5,1              | 114                           | 17               | 36,0                      | 4 730                         | 17               | 1,0              | 221                           | 11               |
| 2002                 | 55,1             | 341                           | 31               | 8,4              | 91                            | 18               | 33,9                      | 4 673                         | 19               | 1,3              | 227                           | 5                |
| 1999                 | 77,8             | 1 088                         | 36               | 3,1              | 66                            | 18               | 43,8                      | 4 506                         | 22               | 0,5              | 171                           | 9                |

### 10.c. Odling av plantskoleväxter (ej skogsplantor) på friland och i container 2008 (jordgubbsplantor, klängväxter). Län.

10.c. Outdoor and container cultivation of nurseries 2008. Counties.

Uppgifter avseende företag med minst 0,25 hektar frilandsareal.

Figures for holdings with at least 0.25 hectares outdoor cultivation.

| Län                  | Jordgubbsplantor |                               |                  |                  |                               |                  | Klängväxter      |                               |                  |                  |                               |                  |
|----------------------|------------------|-------------------------------|------------------|------------------|-------------------------------|------------------|------------------|-------------------------------|------------------|------------------|-------------------------------|------------------|
|                      | På friland       |                               |                  | I container      |                               |                  | På friland       |                               |                  | I container      |                               |                  |
|                      | Areal,<br>hektar | Antal<br>plantor,<br>1 000 st | Antal<br>företag | Areal,<br>hektar | Antal<br>plantor,<br>1 000 st | Antal<br>företag | Areal,<br>hektar | Antal<br>plantor,<br>1 000 st | Antal<br>företag | Areal,<br>hektar | Antal<br>plantor,<br>1 000 st | Antal<br>företag |
| Stockholms län       | -                | -                             | -                | -                | -                             | -                | -                | -                             | -                | -                | -                             | -                |
| Uppsala län          | -                | -                             | -                | -                | -                             | -                | -                | -                             | -                | -                | -                             | -                |
| Södermanlands län    | -                | -                             | -                | -                | -                             | -                | -                | -                             | 0,1              | ..               | ..                            | -                |
| Östergötlands län    | 0,5              | ..                            | ..               | -                | -                             | -                | -                | -                             | -                | -                | -                             | -                |
| Jönköpings län       | -                | -                             | -                | -                | -                             | -                | -                | -                             | -                | -                | -                             | -                |
| Kronobergs län       | 0,5              | ..                            | ..               | -                | -                             | -                | -                | -                             | -                | -                | -                             | -                |
| Kalmar län           | 6,0              | ..                            | ..               | -                | -                             | -                | -                | -                             | -                | -                | -                             | -                |
| Gotlands län         | 0,5              | ..                            | ..               | -                | -                             | -                | -                | -                             | -                | -                | -                             | -                |
| Blekinge län         | 2,0              | ..                            | ..               | -                | -                             | -                | -                | -                             | -                | -                | -                             | -                |
| Skåne län            | 10,7             | 486                           | 4                | 1                | ..                            | ..               | -                | -                             | 0,8              | 16               | 3                             | -                |
| Hallands län         | -                | -                             | -                | -                | -                             | -                | -                | -                             | 0,0              | ..               | ..                            | -                |
| Västra Götalands län | 8,7              | 1 062                         | 4                | -                | -                             | -                | -                | -                             | 0,1              | ..               | ..                            | -                |
| Värmlands län        | -                | -                             | -                | -                | -                             | -                | -                | -                             | -                | -                | -                             | -                |
| Örebro län           | -                | -                             | -                | -                | -                             | -                | -                | -                             | -                | -                | -                             | -                |
| Västmanlands län     | -                | -                             | -                | -                | -                             | -                | -                | -                             | -                | -                | -                             | -                |
| Dalarnas län         | -                | -                             | -                | -                | -                             | -                | -                | -                             | 0,0              | ..               | ..                            | -                |
| Gävleborgs län       | 0,5              | ..                            | ..               | -                | -                             | -                | 0,5              | ..                            | ..               | -                | -                             | -                |
| Västernorrlands län  | -                | -                             | -                | -                | -                             | -                | -                | -                             | -                | -                | -                             | -                |
| Jämtlands län        | -                | -                             | -                | -                | -                             | -                | -                | -                             | -                | -                | -                             | -                |
| Västerbottens län    | -                | -                             | -                | -                | -                             | -                | -                | -                             | -                | -                | -                             | -                |
| Norrbottnens län     | -                | -                             | -                | -                | -                             | -                | -                | -                             | -                | -                | -                             | -                |
| <b>Hela riket</b>    |                  |                               |                  |                  |                               |                  |                  |                               |                  |                  |                               |                  |
| 2008                 | 29,4             | 2 566                         | 15               | 1                | ..                            | ..               | 0,5              | ..                            | ..               | 1,0              | 30                            | 7                |
| 2005                 | 39,1             | 5 265                         | 16               | 0,5              | ..                            | ..               | 1,0              | ..                            | ..               | 0,8              | 30                            | 7                |
| 2002                 | 49,8             | 4 694                         | 23               | -                | -                             | -                | 0,0              | ..                            | ..               | 1,9              | 70                            | 7                |
| 1999                 | 69,6             | 7 062                         | 33               | -                | -                             | -                | ..               | ..                            | ..               | 0,4              | 30                            | 8                |

### 10.d. Odling av plantskoleväxter (ej skogsplantor) på friland och i container 2008 (lövfällande träd ,perenner). Län.

10.d. Outdoor and container cultivation of nurseries 2008. Counties.

Uppgifter avseende företag med minst 0,25 hektar frilandsareal.

Figures for holdings with at least 0.25 hectares outdoor cultivation.

| Län                  | Lövfällande träd |                               |                  |                  |                               |                  | Perenner         |                               |                  |                  |                               |                  |
|----------------------|------------------|-------------------------------|------------------|------------------|-------------------------------|------------------|------------------|-------------------------------|------------------|------------------|-------------------------------|------------------|
|                      | På friland       |                               |                  | I container      |                               |                  | På friland       |                               |                  | I container      |                               |                  |
|                      | Areal,<br>hektar | Antal<br>plantor,<br>1 000 st | Antal<br>företag | Areal,<br>hektar | Antal<br>plantor,<br>1 000 st | Antal<br>företag | Areal,<br>hektar | Antal<br>plantor,<br>1 000 st | Antal<br>företag | Areal,<br>hektar | Antal<br>plantor,<br>1 000 st | Antal<br>företag |
| Stockholms län       | 0,2              | ..                            | ..               | -                | -                             | -                | 0,6              | ..                            | ..               | 1,9              | 481                           | 3                |
| Uppsala län          | -                | -                             | -                | -                | -                             | -                | 1,3              | 13                            | 3                | -                | -                             | -                |
| Södermanlands län    | -                | -                             | -                | -                | -                             | -                | -                | -                             | -                | 0,2              | ..                            | ..               |
| Östergötlands län    | 31,5             | 130                           | 3                | 0,0              | ..                            | ..               | 0,1              | ..                            | ..               | 1,0              | ..                            | ..               |
| Jönköpings län       | -                | -                             | -                | -                | -                             | -                | -                | -                             | -                | 0,0              | ..                            | ..               |
| Kronobergs län       | 0,5              | ..                            | ..               | 0,0              | ..                            | ..               | -                | -                             | -                | -                | -                             | -                |
| Kalmar län           | 0,4              | ..                            | ..               | -                | -                             | -                | -                | -                             | -                | -                | -                             | -                |
| Gotlands län         | -                | -                             | -                | -                | -                             | -                | 0,3              | ..                            | ..               | -                | -                             | -                |
| Blekinge län         | -                | -                             | -                | -                | -                             | -                | -                | -                             | -                | -                | -                             | -                |
| Skåne län            | 29,9             | 82                            | 8                | 3,0              | 31                            | 6                | 5,0              | 636                           | 3                | 2,7              | 579                           | 6                |
| Hallands län         | 60,0             | ..                            | ..               | 0,2              | ..                            | ..               | 1,7              | 121                           | 3                | 2,3              | ..                            | ..               |
| Västra Götalands län | 13,8             | ..                            | ..               | 1,4              | 16                            | 3                | 1,0              | ..                            | ..               | 1,4              | 913                           | 4                |
| Värmlands län        | -                | -                             | -                | -                | -                             | -                | 6,0              | 1 120                         | 3                | 5,0              | ..                            | ..               |
| Örebro län           | -                | -                             | -                | -                | -                             | -                | -                | -                             | -                | -                | -                             | -                |
| Västmanlands län     | 0,5              | ..                            | ..               | -                | -                             | -                | -                | -                             | -                | -                | -                             | -                |
| Dalarnas län         | 1,0              | ..                            | ..               | -                | -                             | -                | 0,2              | ..                            | ..               | 0,0              | ..                            | ..               |
| Gävleborgs län       | 0,7              | ..                            | ..               | 0,1              | ..                            | ..               | 0,0              | ..                            | ..               | 0,0              | ..                            | ..               |
| Västernorrlands län  | -                | -                             | -                | -                | -                             | -                | -                | -                             | -                | -                | -                             | -                |
| Jämtlands län        | -                | -                             | -                | -                | -                             | -                | -                | -                             | -                | -                | -                             | -                |
| Västerbottens län    | 1,0              | ..                            | ..               | -                | -                             | -                | -                | -                             | -                | -                | -                             | -                |
| Norrbottnens län     | 1,0              | ..                            | ..               | -                | -                             | -                | 0,1              | ..                            | ..               | 0,0              | ..                            | ..               |
| <b>Hela riket</b>    |                  |                               |                  |                  |                               |                  |                  |                               |                  |                  |                               |                  |
| 2008                 | 140,4            | 340                           | 24               | 4,8              | 83                            | 14               | 16,3             | 2 016                         | 20               | 14,5             | 3 735                         | 23               |
| 2005                 | 136,2            | 216                           | 28               | 3,3              | 38                            | 15               | 20,1             | 2 591                         | 21               | 13,6             | 3 086                         | 27               |
| 2002                 | 137,2            | 723                           | 43               | 10,2             | 51                            | 16               | 25,3             | 1 505                         | 30               | 19,6             | 4 606                         | 31               |
| 1999                 | 198,1            | 652                           | 44               | 4,4              | 50                            | 13               | 22,2             | 2 353                         | 31               | 7,6              | 3 371                         | 30               |

### 10.e. Odling av plantskoleväxter (ej skogsplantor) på friland och i container 2008 (prydnadsbuskar, rosor). Län.

10.e. Outdoor and container cultivation of nurseries 2008. Counties.

Uppgifter avseende företag med minst 0,25 hektar frilandsareal.

Figures for holdings with at least 0.25 hectares outdoor cultivation.

| Län                  | Prydnadsbuskar   |                               |                  |                  |                               |                  | Rosor            |                               |                  |                  |                               |                  |
|----------------------|------------------|-------------------------------|------------------|------------------|-------------------------------|------------------|------------------|-------------------------------|------------------|------------------|-------------------------------|------------------|
|                      | På friland       |                               |                  | I container      |                               |                  | På friland       |                               |                  | I container      |                               |                  |
|                      | Areal,<br>hektar | Antal<br>plantor,<br>1 000 st | Antal<br>företag | Areal,<br>hektar | Antal<br>plantor,<br>1 000 st | Antal<br>företag | Areal,<br>hektar | Antal<br>plantor,<br>1 000 st | Antal<br>företag | Areal,<br>hektar | Antal<br>plantor,<br>1 000 st | Antal<br>företag |
| Stockholms län       | 1,0              | ..                            | ..               | 0,1              | ..                            | ..               | -                | -                             | -                | -                | -                             | -                |
| Uppsala län          | -                | -                             | -                | -                | -                             | -                | -                | -                             | -                | -                | -                             | -                |
| Södermanlands län    | -                | -                             | -                | 0,1              | ..                            | ..               | -                | -                             | -                | 0,2              | ..                            | ..               |
| Östergötlands län    | 0,1              | ..                            | ..               | 0,0              | ..                            | ..               | -                | -                             | -                | -                | -                             | -                |
| Jönköpings län       | -                | -                             | -                | 0,1              | ..                            | ..               | -                | -                             | -                | -                | -                             | -                |
| Kronobergs län       | -                | -                             | -                | -                | -                             | -                | -                | -                             | -                | -                | -                             | -                |
| Kalmar län           | 0,4              | ..                            | ..               | -                | -                             | -                | -                | -                             | -                | 0,1              | ..                            | ..               |
| Gotlands län         | -                | -                             | -                | -                | -                             | -                | 0,5              | ..                            | ..               | 0,0              | ..                            | ..               |
| Blekinge län         | -                | -                             | -                | -                | -                             | -                | -                | -                             | -                | -                | -                             | -                |
| Skåne län            | 17,5             | 305                           | 9                | 10,4             | 863                           | 8                | 3,4              | 174                           | 4                | 0,6              | 42                            | 3                |
| Hallands län         | -                | -                             | -                | 0,5              | ..                            | ..               | -                | -                             | -                | -                | -                             | -                |
| Västra Götalands län | 5,5              | 80                            | 5                | 5,1              | 194                           | 5                | 0,1              | ..                            | ..               | 0,1              | ..                            | ..               |
| Värmlands län        | -                | -                             | -                | -                | -                             | -                | -                | -                             | -                | -                | -                             | -                |
| Örebro län           | -                | -                             | -                | 0,5              | ..                            | ..               | -                | -                             | -                | -                | -                             | -                |
| Västmanlands län     | -                | -                             | -                | -                | -                             | -                | -                | -                             | -                | -                | -                             | -                |
| Dalarnas län         | -                | -                             | -                | 0,0              | ..                            | ..               | -                | -                             | -                | -                | -                             | -                |
| Gävleborgs län       | 0,0              | ..                            | ..               | 1,5              | ..                            | ..               | 0,0              | ..                            | ..               | 0,1              | ..                            | ..               |
| Västernorrlands län  | -                | -                             | -                | -                | -                             | -                | -                | -                             | -                | -                | -                             | -                |
| Jämtlands län        | -                | -                             | -                | -                | -                             | -                | -                | -                             | -                | -                | -                             | -                |
| Västerbottens län    | 0,7              | ..                            | ..               | -                | -                             | -                | -                | -                             | -                | -                | -                             | -                |
| Norrbottnens län     | -                | -                             | -                | 0,0              | ..                            | ..               | -                | -                             | -                | 0,0              | ..                            | ..               |
| <b>Hela riket</b>    |                  |                               |                  |                  |                               |                  |                  |                               |                  |                  |                               |                  |
| 2008                 | 25,1             | 404                           | 19               | 18,2             | 1 166                         | 24               | 3,9              | 189                           | 7                | 1,0              | 91                            | 10               |
| 2005                 | 22,0             | 373                           | 22               | 22,7             | 1 328                         | 26               | 9,9              | 474                           | 9                | 3,0              | 110                           | 14               |
| 2002                 | 37,3             | 709                           | 37               | 25,4             | 1 195                         | 32               | 23,2             | 552                           | 19               | 3,4              | 117                           | 13               |
| 1999                 | 83,0             | 1 638                         | 44               | 16,1             | 995                           | 36               | 20,7             | 1 005                         | 19               | 1,3              | 47                            | 13               |



### 10.f. Odling av plantskoleväxter (ej skogsplantor) på friland och i container 2008 (övriga plantskoleväxter och totalt). Län.

10.f. Outdoor and container cultivation of nurseries 2008. Counties.

Uppgifter avseende företag med minst 0,25 hektar frilandsareal.

Figures for holdings with at least 0.25 hectares outdoor cultivation.

| Län                  | Övriga plantskoleväxter |                               |                  |                  |                               |                  | Totalt           |                               |                  |                  |                               |                  |
|----------------------|-------------------------|-------------------------------|------------------|------------------|-------------------------------|------------------|------------------|-------------------------------|------------------|------------------|-------------------------------|------------------|
|                      | På friland              |                               |                  | I container      |                               |                  | På friland       |                               |                  | I container      |                               |                  |
|                      | Areal,<br>hektar        | Antal<br>plantor,<br>1 000 st | Antal<br>företag | Areal,<br>hektar | Antal<br>plantor,<br>1 000 st | Antal<br>företag | Areal,<br>hektar | Antal<br>plantor,<br>1 000 st | Antal<br>företag | Areal,<br>hektar | Antal<br>plantor,<br>1 000 st | Antal<br>företag |
| Stockholms län       | 0,3                     | ..                            | ..               | -                | -                             | -                | 2,2              | 19                            | 3                | 2,0              | 481                           | 3                |
| Uppsala län          | -                       | -                             | -                | -                | -                             | -                | 1,3              | 13                            | 3                | -                | -                             | -                |
| Södermanlands län    | 24,5                    | 0                             | 3                | -                | -                             | -                | 24,7             | 0                             | 4                | 0,7              | ..                            | ..               |
| Östergötlands län    | 1,0                     | ..                            | ..               | -                | -                             | -                | 33,5             | 198                           | 5                | 1,1              | ..                            | ..               |
| Jönköpings län       | 1,2                     | ..                            | ..               | -                | -                             | -                | 8,2              | 154                           | 5                | 1,6              | ..                            | ..               |
| Kronobergs län       | -                       | -                             | -                | -                | -                             | -                | 1,5              | 28                            | 3                | 0,0              | ..                            | ..               |
| Kalmar län           | -                       | -                             | -                | -                | -                             | -                | 8,6              | ..                            | ..               | 0,7              | ..                            | ..               |
| Gotlands län         | 0,1                     | ..                            | ..               | -                | -                             | -                | 1,9              | 75                            | 4                | 0,0              | ..                            | ..               |
| Blekinge län         | 0,3                     | ..                            | ..               | -                | -                             | -                | 2,3              | ..                            | ..               | -                | -                             | -                |
| Skåne län            | 28,1                    | 762                           | 10               | 1,0              | 1 106                         | 3                | 190,8            | 5 215                         | 35               | 24,4             | 3 393                         | 15               |
| Hallands län         | -                       | -                             | -                | 0,0              | ..                            | ..               | 66,0             | 295                           | 7                | 3,4              | 675                           | 5                |
| Västra Götalands län | 16,5                    | 0                             | 3                | -                | -                             | -                | 50,3             | 1 247                         | 18               | 9,6              | 1 230                         | 7                |
| Värmlands län        | -                       | -                             | -                | -                | -                             | -                | 6,0              | 1 120                         | 3                | 5,0              | ..                            | ..               |
| Örebro län           | -                       | -                             | -                | -                | -                             | -                | -                | -                             | -                | 0,5              | ..                            | ..               |
| Västmanlands län     | -                       | -                             | -                | -                | -                             | -                | 2,0              | ..                            | ..               | -                | -                             | -                |
| Dalarnas län         | 11,6                    | ..                            | ..               | -                | -                             | -                | 13,3             | ..                            | ..               | 0,1              | ..                            | ..               |
| Gävleborgs län       | 1,0                     | ..                            | ..               | -                | -                             | -                | 2,9              | 7                             | 3                | 1,8              | ..                            | ..               |
| Västernorrlands län  | -                       | -                             | -                | -                | -                             | -                | -                | -                             | -                | -                | -                             | -                |
| Jämtlands län        | -                       | -                             | -                | -                | -                             | -                | 0,8              | ..                            | ..               | -                | -                             | -                |
| Västerbottens län    | -                       | -                             | -                | -                | -                             | -                | 1,7              | ..                            | ..               | -                | -                             | -                |
| Norrbottnens län     | -                       | -                             | -                | -                | -                             | -                | 1,1              | ..                            | ..               | 0,0              | ..                            | ..               |
| <b>Hela riket</b>    |                         |                               |                  |                  |                               |                  |                  |                               |                  |                  |                               |                  |
| 2008                 | 84,6                    | 843                           | 24               | 1,0              | 1 111                         | 4                | 419,0            | 9 320                         | 106              | 50,9             | 7 122                         | 45               |
| 2005                 | 18,4                    | 2 432                         | 17               | 0,9              | 30                            | 8                | 392,9            | 17 453                        | 107              | 55,3             | 5 403                         | 51               |
| 2002                 | 28,0                    | 3 246                         | 29               | 2,4              | 741                           | 7                | 434,6            | 16 781                        | 160              | 80,1             | 7 340                         | 68               |
| 1999                 | 45,0                    | ..                            | 30               | 2,7              | 91                            | 13               | 615,8            | 24 284                        | 181              | 39,9             | 5 044                         | 60               |

**10.g. Odling av plantskoleväxter (ej skogsplantor) på friland, 2008. Riket.**

10.g. Outdoor cultivation of nurseries, 2008. Whole country.

Uppgifter avseende företag med minst 0,25 hektar frilandsareal.

*Figures for holdings with at least 0.25 hectares outdoor cultivation.*

| Plantskoleväxter                                       | På friland        |                               |                  |                  |                               |                  |
|--|-------------------|-------------------------------|------------------|------------------|-------------------------------|------------------|
|  | Nyplanterade 2008 |                               |                  | Totalt           |                               |                  |
|  | Areal,<br>hektar  | Antal<br>plantor,<br>1 000 st | Antal<br>företag | Areal,<br>hektar | Antal<br>plantor,<br>1 000 st | Antal<br>företag |
| <b>Barrväxter</b>                                      | 1,5               | 7                             | 5                | 14,7             | 150                           | 13               |
| -Varav ung- / häckplantor                              | 0,1               | ..                            | ..               | 0,1              | ..                            | ..               |
| <b>Bärbuskar</b>                                       | 2,6               | 22                            | 4                | 4,9              | 36                            | 8                |
| <b>Frukträd</b>  | 31,9              | 222                           | 16               | 70,2             | 546                           | 25               |
| -Varav frukträd som är omplanterade                    | 2,1               | 11                            | 3                | 4,8              | 23                            | 5                |
| <b>Häck och landskapsväxter (inklusive ungplantor)</b> | 20,1              | 723                           | 7                | 29,0             | 2 229                         | 10               |
| <b>Jordgubbsplantor</b>                                | 19,0              | 2 155                         | 10               | 29,4             | 2 566                         | 15               |
| <b>Klängväxter</b>                                     | 0,5               | ..                            | ..               | 0,5              | ..                            | ..               |
| <b>Lövfällandeträd</b>                                 | 120,4             | 271                           | 17               | 140,4            | 340                           | 24               |
| -Varav ungträd   | 22,2              | 99                            | 9                | 31,9             | 135                           | 15               |
| -Varav träd 2x omplanterade                            | 19,4              | 63                            | 10               | 23,6             | 71                            | 13               |
| -Varav träd 3x omplanterade                            | 56,2              | 84                            | 8                | 72,5             | 117                           | 10               |
| -Varav träd 4x omplanterade                            | 22,6              | 24                            | 6                | 23,4             | 25                            | 6                |
| <b>Perenner</b>  | 5,0               | 294                           | 12               | 15,3             | 2 016                         | 20               |
| -Varav solitäperenner                                  | 2,5               | 176                           | 4                | 2,5              | 806                           | 4                |
| <b>Prydnadsbuskar</b>                                  | 13,2              | 202                           | 13               | 25,1             | 404                           | 19               |
| -Varav solitärbuskar                                   | 2,1               | 7                             | 5                | 7,3              | 15                            | 6                |
| <b>Rosor</b>   | 2,2               | 103                           | 6                | 3,9              | 189                           | 7                |
| <b>Övriga plantskoleväxter</b>                         | 2,0               | ..                            | ..               | 84,6             | 843                           | 24               |

**10.h. Odling av plantskoleväxter (ej skogsplantor) i container, 2008. Riket.**

10.h. Container cultivation of nurseries, 2008. Whole country.

Uppgifter avseende företag med minst 0,25 hektar frilandsareal.

*Figures for holdings with at least 0.25 hectares outdoor cultivation.*

| Plantskoleväxter                                       | I container       |                               |                  |                  |                               |                  |
|--|-------------------|-------------------------------|------------------|------------------|-------------------------------|------------------|
|  | Nyplanterade 2008 |                               |                  | Totalt           |                               |                  |
|  | Areal,<br>hektar  | Antal<br>plantor,<br>1 000 st | Antal<br>företag | Areal,<br>hektar | Antal<br>plantor,<br>1 000 st | Antal<br>företag |
| <b>Barrväxter</b>                                      | 2,0               | 112                           | 7                | 2,7              | 162                           | 12               |
| -Varav ung- / häckplantor                              | 0,4               | 60                            | 4                | 0,4              | 75                            | 3                |
| <b>Bärbuskar</b>                                       | 0,8               | 70                            | 6                | 1,1              | 75                            | 12               |
| <b>Frukträd</b>  | 4,4               | 64                            | 5                | 4,8              | 68                            | 10               |
| -Varav frukträd som är omplanterade                    | 0,0               | ..                            | ..               | 0,9              | ..                            | ..               |
| <b>Häck och landskapsväxter (inklusive ungplantor)</b> | 0,5               | 240                           | 4                | 0,8              | 288                           | 9                |
| <b>Jordgubbsplantor</b>                                | 1,0               | ...                           | ..               | 1,0              | ..                            | ..               |
| <b>Klängväxter</b>                                     | 0,9               | 19                            | 4                | 1,0              | 30                            | 7                |
| <b>Lövfällandeträd</b>                                 | 2,9               | 77                            | 10               | 4,8              | 83                            | 14               |
| -Varav ungträd   | 1,2               | 68                            | 7                | 1,6              | 72                            | 11               |
| -Varav träd 2x omplanterade                            | 0,3               | 1                             | 3                | 1,8              | 3                             | 4                |
| -Varav träd 3x omplanterade                            | 0,8               | 6                             | 5                | 0,8              | 6                             | 5                |
| -Varav träd 4x omplanterade                            | 0,5               | 2                             | 3                | 0,5              | 2                             | 3                |
| <b>Perenner</b>  | 13,5              | 3 027                         | 15               | 14,5             | 3 735                         | 23               |
| -Varav solitäperenner                                  | 6,1               | 456                           | 6                | 6,1              | 456                           | 6                |
| <b>Prydnadsbuskar</b>                                  | 14,8              | 1 111                         | 14               | 18,2             | 1 166                         | 24               |
| -Varav solitärbuskar                                   | 1,3               | 19                            | 8                | 1,8              | 23                            | 8                |
| <b>Rosor</b>   | 0,5               | 42                            | 4                | 1,0              | 91                            | 10               |
| <b>Övriga plantskoleväxter</b>                         | 1,0               | 1 106                         | 3                | 1,0              | 1 111                         | 4                |

**11. Arealer och antal företag med växthusodling 2005 och 2008. Län.**

11. Areas and number of holdings with greenhouse cultivation 2005 and 2008. Counties.

Uppgifter avseende företag med minst 200 kvadratmeter växthusyta.

*Figures for holdings with at least 200 square meters greenhouse area.*

| Län                  | 2005             |                  | 2008             |                  |
|----------------------|------------------|------------------|------------------|------------------|
|                      | Yta,<br>kvm      | Antal<br>företag | Yta,<br>kvm      | Antal<br>företag |
| Stockholms län       | 246 935          | 80               | 248 650          | 60               |
| Uppsala län          | 22 822           | 24               | 23 333           | 24               |
| Södermanlands län    | 51 378           | 23               | 36 437           | 17               |
| Östergötlands län    | 131 868          | 56               | 110 927          | 48               |
| Jönköpings län       | 50 767           | 31               | 34 080           | 23               |
| Kronobergs län       | 25 184           | 16               | 18 672           | 14               |
| Kalmar län           | 54 612           | 32               | 44 050           | 28               |
| Gotlands län         | 15 053           | 14               | 31 378           | 17               |
| Blekinge län         | 79 118           | 29               | 87 770           | 20               |
| Skåne län            | 1 523 861        | 267              | 1 326 860        | 214              |
| Hallands län         | 172 193          | 58               | 172 888          | 50               |
| Västra Götalands län | 235 432          | 128              | 170 465          | 97               |
| Värmlands län        | 34 359           | 24               | 28 154           | 16               |
| Örebro län           | 41 611           | 25               | 57 734           | 24               |
| Västmanlands län     | 69 921           | 20               | 51 221           | 12               |
| Dalarnas län         | 30 613           | 31               | 18 584           | 19               |
| Gävleborgs län       | 49 053           | 23               | 42 881           | 26               |
| Västernorrlands län  | 38 432           | 29               | 34 943           | 24               |
| Jämtlands län        | 16 903           | 17               | 11 760           | 11               |
| Västerbottens län    | 66 205           | 23               | 66 618           | 19               |
| Norrbottnens län     | 57 139           | 21               | 40 007           | 21               |
| <b>Hela riket</b>    | <b>3 013 459</b> | <b>971</b>       | <b>2 657 412</b> | <b>784</b>       |

**12. Arealer och antal företag för olika växtslag i växthus 2008. Län.**

12. Areas and number of holdings for different plants 2008. Counties.

Uppgifter avseende företag med minst 200 kvadratmeter växthusyta. Ytan beskriver ej den fysiska arealen.

*Figures for holdings with at least 200 square meters greenhouse area. The physical area is not described.*

| Län                  | Köksväxter  |                  | Bär         |                  | Snittblommor |                  | Krukväxter, lökblommor,<br>utplanteringsväxter<br>samt sticklingar och<br>småplantor av<br>prydnadsväxter |                  |
|----------------------|-------------|------------------|-------------|------------------|--------------|------------------|---|------------------|
|                      | Yta,<br>kvm | Antal<br>företag | Yta,<br>kvm | Antal<br>företag | Yta,<br>kvm  | Antal<br>företag | Yta,<br>kvm   | Antal<br>företag |
| Stockholms län       | 111 135     | 22               | 1 800       | ..               | 10 290       | 4                | 131 169   | 44               |
| Uppsala län          | 13 087      | 13               | -           | -                | -            | -                | 19 740  | 17               |
| Södermanlands län    | 2 450       | 6                | -           | -                | -            | -                | 31 829  | 11               |
| Östergötlands län    | 41 207      | 21               | 10 115      | 6                | 160          | ..               | 49 923  | 31               |
| Jönköpings län       | 4 620       | 9                | 1 200       | ..               | -            | -                | 24 250  | 14               |
| Kronobergs län       | 470         | 3                | -           | -                | -            | -                | 16 150  | 11               |
| Kalmar län           | 11 932      | 9                | 4 000       | ..               | 160          | ..               | 25 643  | 23               |
| Gotlands län         | 29 745      | 11               | -           | -                | -            | -                | 1 645   | 6                |
| Blekinge län         | 30 718      | 6                | 2 270       | ..               | 2 300        | ..               | 16 828  | 9                |
| Skåne län            | 721 071     | 96               | 41 548      | 8                | 3 177        | 6                | 527 595   | 113              |
| Hallands län         | 51 810      | 16               | 1 560       | ..               | 8 460        | 5                | 112 627   | 37               |
| Västra Götalands län | 30 931      | 32               | 960         | 3                | 8 210        | 5                | 105 335   | 60               |
| Värmlands län        | 2 674       | 4                | -           | -                | -            | -                | 20 975  | 10               |
| Örebro län           | 2 320       | 9                | -           | -                | -            | -                | 37 231  | 20               |
| Västmanlands län     | 5 900       | ..               | -           | -                | 7 000        | ..               | 36 451  | 9                |
| Dalarnas län         | 5 517       | 9                | -           | -                | 13           | ..               | 12 623  | 12               |
| Gävleborgs län       | 2 171       | 7                | -           | -                | 80           | ..               | 39 603  | 18               |
| Västernorrlands län  | 2 814       | 5                | -           | -                | 50           | ..               | 30 912  | 21               |
| Jämtlands län        | 5 220       | 4                | -           | -                | -            | -                | 5 718   | 8                |
| Västerbottens län    | 17 480      | 6                | -           | -                | -            | -                | 43 620  | 13               |
| Norrbottnens län     | 22 234      | 5                | -           | -                | 10           | ..               | 19 278  | 14               |
| <b>Hela riket</b>    |             |                  |             |                  |              |                  |   |                  |
| 2008                 | 1 135 506   | 295              | 63 453      | 23               | 39 910       | 31               | 1 309 145   | 501              |
| 2005                 | 1 240 368   | 332              | 88 925      | 27               | 50 731       | 45               | 1 532 050   | 678              |

**13.a. Odling av köksväxter i växthus 2008 (gurka, kruksallat, annan sallat). Län.**

13.a. Cultivation of vegetables in greenhouses 2008. Counties.

Uppgifter avseende företag med minst 200 kvadratmeter växthusyta. Ytan beskriver ej den fysiska arealen.

*Figures for holdings with at least 200 square meters greenhouse area. The physical area is not described.*

| Län                  | Gurka    |            |               | Kruksallat |                 |               | Annan sallat, friplanterad |                 |               |
|----------------------|----------|------------|---------------|------------|-----------------|---------------|----------------------------|-----------------|---------------|
|                      | Yta, kvm | Skörd, ton | Antal företag | Yta, kvm   | Skörd, 1 000 st | Antal företag | Yta, kvm                   | Skörd, 1 000 st | Antal företag |
| Stockholms län       | 13 840   | 728        | 10            | 29 326     | 11 698          | 3             | 156                        | ..              | ..            |
| Uppsala län          | 804      | 7          | 12            | -          | -               | -             | 1 000                      | ..              | ..            |
| Södermanlands län    | 260      | 6          | 5             | -          | -               | -             | 450                        | ..              | ..            |
| Östergötlands län    | 26 609   | 599        | 19            | 13         | ..              | ..            | 50                         | ..              | ..            |
| Jönköpings län       | 840      | 6          | 6             | 2 200      | ..              | ..            | 10                         | ..              | ..            |
| Kronobergs län       | 24       | ..         | ..            | -          | -               | -             | -                          | -               | -             |
| Kalmar län           | 509      | 4          | 6             | -          | -               | -             | -                          | -               | -             |
| Gotlands län         | 20 280   | 739        | 7             | 320        | ..              | ..            | 400                        | ..              | ..            |
| Blekinge län         | 150      | ..         | ..            | -          | -               | -             | -                          | -               | -             |
| Skåne län            | 438 464  | 17 106     | 55            | 3 500      | ..              | ..            | 44 918                     | 4 510           | 6             |
| Hallands län         | 22 150   | 888        | 8             | 6 000      | ..              | ..            | -                          | -               | -             |
| Västra Götalands län | 2 856    | 50         | 19            | 1 710      | 199             | 3             | 2 804                      | 172             | 4             |
| Värmlands län        | 300      | ..         | ..            | 1 000      | ..              | ..            | -                          | -               | -             |
| Örebro län           | 387      | 13         | 6             | -          | -               | -             | -                          | -               | -             |
| Västmanlands län     | 250      | ..         | ..            | -          | -               | -             | -                          | -               | -             |
| Dalarnas län         | 1 840    | 33         | 8             | -          | -               | -             | 500                        | ..              | ..            |
| Gävleborgs län       | 635      | 8          | 5             | -          | -               | -             | -                          | -               | -             |
| Västernorrlands län  | 50       | ..         | ..            | 50         | ..              | ..            | -                          | -               | -             |
| Jämtlands län        | 900      | ..         | ..            | -          | -               | -             | -                          | -               | -             |
| Västerbottens län    | 380      | 6          | 3             | -          | -               | -             | 7 100                      | ..              | ..            |
| Norrbottnens län     | 14 384   | ..         | ..            | -          | -               | -             | -                          | -               | -             |
| <b>Hela riket</b>    |          |            |               |            |                 |               |                            |                 |               |
| 2008                 | 545 912  | 20 468     | 179           | 44 119     | 13 925          | 13            | 57 388                     | 6 622           | 21            |
| 2005                 | 594 754  | 24 294     | 206           | 44 380     | 19 184          | 14            | 62 087                     | 5 520           | 19            |
| 2002                 | 605 935  | 22 937     | 238           | 70 790     | 14 980          | 10            | 69 825                     | 3 836           | 27            |
| 1999                 | 621 253  | 23 339     | 258           | 22 760     | 8 196           | 8             | 87 020                     | 3 106           | 25            |

**13.b. Odling av köksväxter i växthus 2008 (kryddväxter, melon, tomat). Län.**

13.b. Cultivation of vegetables in greenhouses 2008. Counties.

Uppgifter avseende företag med minst 200 kvadratmeter växthusyta. Ytan beskriver ej den fysiska arealen.

*Figures for holdings with at least 200 square meters greenhouse area. The physical area is not described.*

| Län                  | Kryddväxter |                    |                  | Melon       |               |                  | Tomat       |               |                  |
|----------------------|-------------|--------------------|------------------|-------------|---------------|------------------|-------------|---------------|------------------|
|                      | Yta,<br>kvm | Skörd,<br>1 000 st | Antal<br>företag | Yta,<br>kvm | Skörd,<br>ton | Antal<br>företag | Yta,<br>kvm | Skörd,<br>ton | Antal<br>företag |
| Stockholms län       | 51 531      | 18 711             | 8                | -           | -             | -                | 14 972      | 76            | 16               |
| Uppsala län          | 6 920       | ..                 | ..               | 65          | ..            | ..               | 2 188       | 33            | 11               |
| Södermanlands län    | 5           | ..                 | ..               | -           | -             | -                | 1 735       | 35            | 6                |
| Östergötlands län    | 23          | ..                 | ..               | -           | -             | -                | 13 122      | 342           | 15               |
| Jönköpings län       | -           | -                  | -                | -           | -             | -                | 1 170       | 7             | 6                |
| Kronobergs län       | -           | -                  | -                | -           | -             | -                | 420         | ..            | ..               |
| Kalmar län           | 13          | ..                 | ..               | 20          | ..            | ..               | 11 390      | 459           | 9                |
| Gotlands län         | 180         | 7                  | 3                | 625         | -             | -                | 6 190       | 132           | 9                |
| Blekinge län         | -           | -                  | -                | -           | -             | -                | 30 568      | 2 234         | 5                |
| Skåne län            | 12 740      | 2 406              | 6                | 1 820       | 14            | 6                | 227 369     | 11 272        | 39               |
| Hallands län         | 4 000       | ..                 | ..               | 3 340       | 20            | 3                | 16 310      | 498           | 9                |
| Västra Götalands län | 9 450       | ..                 | ..               | 180         | ..            | ..               | 12 411      | 305           | 25               |
| Värmlands län        | 650         | ..                 | ..               | 120         | ..            | ..               | 604         | ..            | ..               |
| Örebro län           | 36          | ..                 | ..               | 18          | ..            | ..               | 1 679       | 34            | 9                |
| Västmanlands län     | -           | -                  | -                | -           | -             | -                | 5 650       | ..            | ..               |
| Dalarnas län         | 20          | ..                 | ..               | -           | -             | -                | 3 057       | 71            | 9                |
| Gävleborgs län       | 32          | ..                 | ..               | -           | -             | -                | 1 504       | 30            | 7                |
| Västernorrlands län  | 10          | ..                 | ..               | 10          | ..            | ..               | 2 694       | 8             | 5                |
| Jämtlands län        | 120         | ..                 | ..               | -           | -             | -                | 4 200       | ..            | ..               |
| Västerbottens län    | 5 000       | ..                 | ..               | -           | -             | -                | 5 000       | 131           | 5                |
| Norrbottnens län     | -           | -                  | -                | -           | -             | -                | 7 850       | 254           | 5                |
| <b>Hela riket</b>    |             |                    |                  |             |               |                  |             |               |                  |
| 2008                 | 90 730      | 30 534             | 36               | 6 198       | 38            | 19               | 370 083     | 16 223        | 198              |
| 2005                 | 61 542      | 19 406             | 35               | 11 903      | 77            | 21               | 455 965     | 17 283        | 204              |
| 2002                 | 53 291      | 22 557             | 36               | 18 622      | 175           | 28               | 642 133     | 22 771        | 262              |
| 1999                 | 21 779      | 11 023             | 22               | 22 793      | 155           | 34               | 557 254     | 19 307        | 301              |

**13.c. Odling av köksväxter i växthus 2008 (övriga köksväxter, totalt). Län.**

## 13.c. Cultivation of vegetables in greenhouses 2008. Counties.

Uppgifter avseende företag med minst 200 kvadratmeter växthusyta.

Ytan beskriver ej den fysiska arealen.

*Figures for holdings with at least 200 square meters greenhouse area.*

*The physical area is not described.*

| Län                  | Övriga köksväxter |               | Totalt    |               |
|----------------------|-------------------|---------------|-----------|---------------|
|                      | Yta, kvm          | Antal företag | Yta, kvm  | Antal företag |
| Stockholms län       | 1 310             | 10            | 111 135   | 22            |
| Uppsala län          | 2 110             | 4             | 13 087    | 13            |
| Södermanlands län    | -                 | -             | 2 450     | 6             |
| Östergötlands län    | 1 390             | 5             | 41 207    | 21            |
| Jönköpings län       | 400               | ..            | 4 620     | 9             |
| Kronobergs län       | 26                | ..            | 470       | 3             |
| Kalmar län           | -                 | -             | 11 932    | 9             |
| Gotlands län         | 1 750             | 3             | 29 745    | 11            |
| Blekinge län         | -                 | -             | 30 718    | 6             |
| Skåne län            | 12 260            | 12            | 741 071   | 96            |
| Hallands län         | 10                | ..            | 51 810    | 16            |
| Västra Götalands län | 1 520             | 4             | 30 931    | 32            |
| Värmlands län        | -                 | -             | 2 674     | 4             |
| Örebro län           | 200               | 4             | 2 320     | 9             |
| Västmanlands län     | -                 | -             | 5 900     | ..            |
| Dalarnas län         | 100               | ..            | 5 517     | 9             |
| Gävleborgs län       | -                 | -             | 2 171     | 7             |
| Västernorrlands län  | -                 | -             | 2 814     | 5             |
| Jämtlands län        | -                 | -             | 5 220     | 4             |
| Västerbottens län    | -                 | -             | 17 480    | 6             |
| Norrbottens län      | -                 | -             | 22 234    | 5             |
| <b>Hela riket</b>    |                   |               |           |               |
| 2008                 | 21 076            | 48            | 1 135 506 | 295           |
| 2005                 | 9 736             | 28            | 1 240 368 | 332           |
| 2002                 | 27 728            | 38            | 1 488 324 | 407           |
| 1999 <sup>1)</sup>   | 120 129           | ..            | 145 988   | 462           |

<sup>1)</sup> Bär i växthus ingår i dessa siffror.

**13.d. Övriga köksväxter i växthus 2008.**

## 13.d. Other vegetables in greenhouses 2008.

Uppgifter avseende företag med minst 200 kvadratmeter växthusyta.

Ytan beskriver ej den fysiska arealen.

*Figures for holdings with at least 200 square meters greenhouse area.*

*The physical area is not described.*

| Köksväxter       | Areal, kvm | Antal företag |
|------------------|------------|---------------|
| Paprika          | 908        | 15            |
| Andra köksväxter | 20 168     | 33            |



**14.a. Odling av bär i växthus 2008 (hallon, jordgubbar). Län.**

## 14.a. Cultivation of berries in greenhouses 2008. Counties.

Uppgifter avseende företag med minst 200 kvadratmeter växthusyta. Ytan beskriver ej den fysiska arealen.

*Figures for holdings with at least 200 square meters greenhouse area. The physical area is not described.*

| Län                  | Hallon      |               |                  | Jordgubbar  |               |                  |
|----------------------|-------------|---------------|------------------|-------------|---------------|------------------|
|                      | Yta,<br>kvm | Skörd,<br>ton | Antal<br>företag | Yta,<br>kvm | Skörd,<br>ton | Antal<br>företag |
| Stockholms län       | -           | -             | -                | -           | -             | -                |
| Uppsala län          | -           | -             | -                | -           | -             | -                |
| Södermanlands län    | -           | -             | -                | -           | -             | -                |
| Östergötlands län    | -           | -             | -                | 9 870       | 24            | 4                |
| Jönköpings län       | -           | -             | -                | 1 200       | ..            | ..               |
| Kronobergs län       | -           | -             | -                | -           | -             | -                |
| Kalmar län           | -           | -             | -                | 4 000       | ..            | ..               |
| Gotlands län         | -           | -             | -                | -           | -             | -                |
| Blekinge län         | -           | -             | -                | 2 270       | ..            | ..               |
| Skåne län            | 1 808       | ..            | ..               | 33 540      | 181           | 6                |
| Hallands län         | -           | -             | -                | 1 560       | ..            | ..               |
| Västra Götalands län | 120         | ..            | ..               | 40          | ..            | ..               |
| Värmlands län        | -           | -             | -                | -           | -             | -                |
| Örebro län           | -           | -             | -                | -           | -             | -                |
| Västmanlands län     | -           | -             | -                | -           | -             | -                |
| Dalarnas län         | -           | -             | -                | -           | -             | -                |
| Gävleborgs län       | -           | -             | -                | -           | -             | -                |
| Västernorrlands län  | -           | -             | -                | -           | -             | -                |
| Jämtlands län        | -           | -             | -                | -           | -             | -                |
| Västerbottens län    | -           | -             | -                | -           | -             | -                |
| Norrbottnens län     | -           | -             | -                | -           | -             | -                |
| <b>Hela riket</b>    |             |               |                  |             |               |                  |
| 2008                 | 1 928       | 2             | 3                | 52 480      | 234           | 16               |
| 2005                 | 2 415       | 4             | 5                | 73 310      | 363           | 23               |
| 2002                 | 9 320       | 7             | 5                | 52 218      | 248           | 20               |

**14.b. Odling av bär i växthus 2008 (övriga bär, totalt). Län.**

## 14.b. Cultivation of berries in greenhouses 2008. Counties.

Uppgifter avseende företag med minst 200 kvadratmeter växthusyta.

Ytan beskriver ej den fysiska arealen.

*Figures for holdings with at least 200 square meters greenhouse area.*

*The physical area is not described.*

| Län                  | Övriga bär  |                  | Totalt      |                  |
|----------------------|-------------|------------------|-------------|------------------|
|                      | Yta,<br>kvm | Antal<br>företag | Yta,<br>kvm | Antal<br>företag |
| Stockholms län       | 1 800       | ..               | 1 800       | ..               |
| Uppsala län          | -           | -                | -           | -                |
| Södermanlands län    | -           | -                | -           | -                |
| Östergötlands län    | 245         | ..               | 10 115      | 6                |
| Jönköpings län       | -           | -                | 1 200       | ..               |
| Kronobergs län       | -           | -                | -           | -                |
| Kalmar län           | -           | -                | 4 000       | ..               |
| Gotlands län         | -           | -                | -           | -                |
| Blekinge län         | -           | -                | 2 270       | ..               |
| Skåne län            | 6 200       | 3                | 41 548      | 8                |
| Hallands län         | -           | -                | 1 560       | ..               |
| Västra Götalands län | 800         | ..               | 960         | 3                |
| Värmlands län        | -           | -                | -           | -                |
| Örebro län           | -           | -                | -           | -                |
| Västmanlands län     | -           | -                | -           | -                |
| Dalarnas län         | -           | -                | -           | -                |
| Gävleborgs län       | -           | -                | -           | -                |
| Västernorrlands län  | -           | -                | -           | -                |
| Jämtlands län        | -           | -                | -           | -                |
| Västerbottens län    | -           | -                | -           | -                |
| Norrbottnens län     | -           | -                | -           | -                |
| <b>Hela riket</b>    |             |                  |             |                  |
| 2008                 | 9 045       | 6                | 63 453      | 23               |
| 2005                 | 13 200      | ..               | 88 925      | 27               |
| 2002                 | 4 200       | ..               | 65 738      | 24               |

**15.a. Odling av snittblommor i växthus 2008 (alstroemeria, krysantemum, ros). Län.**

15.a. Cultivation of cut flowers in greenhouses 2008. Counties.

Uppgifter avseende företag med minst 200 kvadratmeter växthusyta. Ytan beskriver ej den fysiska arealen.

*Figures for holdings with at least 200 square meters greenhouse area. The physical area is not described.*

| Län                  | Alstroemeria |                |               | Krysantemum |                |               | Ros      |                |               |
|----------------------|--------------|----------------|---------------|-------------|----------------|---------------|----------|----------------|---------------|
|                      | Yta, kvm     | Skörd, 1000 st | Antal företag | Yta, kvm    | Skörd, 1000 st | Antal företag | Yta, kvm | Skörd, 1000 st | Antal företag |
| Stockholms län       | 600          | ..             | ..            | -           | -              | -             | 9 690    | 2 136          | 3             |
| Uppsala län          | -            | -              | -             | -           | -              | -             | -        | -              | -             |
| Södermanlands län    | -            | -              | -             | -           | -              | -             | -        | -              | -             |
| Östergötlands län    | -            | -              | -             | -           | -              | -             | -        | -              | -             |
| Jönköpings län       | -            | -              | -             | -           | -              | -             | -        | -              | -             |
| Kronobergs län       | -            | -              | -             | -           | -              | -             | -        | -              | -             |
| Kalmar län           | -            | -              | -             | 160         | ..             | ..            | -        | -              | -             |
| Gotlands län         | -            | -              | -             | -           | -              | -             | -        | -              | -             |
| Blekinge län         | -            | -              | -             | 300         | ..             | ..            | -        | -              | -             |
| Skåne län            | -            | -              | -             | 625         | 22             | 3             | 450      | ..             | ..            |
| Hallands län         | -            | -              | -             | 2 600       | 79             | 4             | 30       | ..             | ..            |
| Västra Götalands län | -            | -              | -             | 1 800       | ..             | ..            | -        | -              | -             |
| Värmlands län        | -            | -              | -             | -           | -              | -             | -        | -              | -             |
| Örebro län           | -            | -              | -             | -           | -              | -             | -        | -              | -             |
| Västmanlands län     | -            | -              | -             | -           | -              | -             | 7 000    | ..             | ..            |
| Dalarnas län         | 13           | ..             | ..            | -           | -              | -             | -        | -              | -             |
| Gävleborgs län       | -            | -              | -             | -           | -              | -             | -        | -              | -             |
| Västernorrlands län  | -            | -              | -             | -           | -              | -             | -        | -              | -             |
| Jämtlands län        | -            | -              | -             | -           | -              | -             | -        | -              | -             |
| Västerbottens län    | -            | -              | -             | -           | -              | -             | -        | -              | -             |
| Norrbottnens län     | -            | -              | -             | -           | -              | -             | 10       | ..             | ..            |
| <b>Hela riket</b>    |              |                |               |             |                |               |          |                |               |
| 2008                 | 613          | ..             | ..            | 5 485       | 204            | 12            | 17 180   | 3 216          | 8             |
| 2005                 | 2 493        | 178            | 4             | 10 980      | 318            | 19            | 27 880   | 3 070          | 10            |
| 2002                 | 4 884        | 477            | 10            | 17 988      | 432            | 33            | 76 268   | 10 032         | 17            |
| 1999                 | 5 195        | 794            | 8             | 24 997      | 679            | 56            | 92 023   | 13 303         | 23            |

**15.b. Odling av snittblommor i växthus 2008 (övriga snittblommor, totalt). Län.**

15.b. Cultivation of cut flowers in greenhouses 2008. Counties.

Uppgifter avseende företag med minst 200 kvadratmeter växthusyta. Ytan beskriver ej den fysiska arealen.

*Figures for holdings with at least 200 square meters greenhouse area. The physical area is not described.*

| Län                  | Övriga snittblommor |                   |                  | Totalt      |                   |                  |
|----------------------|---------------------|-------------------|------------------|-------------|-------------------|------------------|
|                      | Yta,<br>kvm         | Skörd,<br>1000 st | Antal<br>företag | Yta,<br>kvm | Skörd,<br>1000 st | Antal<br>företag |
| Stockholms län       | -                   | -                 | -                | 10 290      | 2 151             | 4                |
| Uppsala län          | -                   | -                 | -                | -           | -                 | -                |
| Södermanlands län    | -                   | -                 | -                | -           | -                 | -                |
| Östergötlands län    | 160                 | ..                | ..               | 160         | ..                | ..               |
| Jönköpings län       | -                   | -                 | -                | -           | -                 | -                |
| Kronobergs län       | -                   | -                 | -                | -           | -                 | -                |
| Kalmar län           | -                   | -                 | -                | 160         | ..                | ..               |
| Gotlands län         | -                   | -                 | -                | -           | -                 | -                |
| Blekinge län         | 2 000               | ..                | ..               | 2 300       | ..                | ..               |
| Skåne län            | 2 102               | 21                | 4                | 3 177       | 133               | 6                |
| Hallands län         | 5 830               | 92                | 3                | 8 460       | 171               | 5                |
| Västra Götalands län | 6 410               | 75                | 4                | 8 210       | 169               | 5                |
| Värmlands län        | -                   | -                 | -                | -           | -                 | -                |
| Örebro län           | -                   | -                 | -                | -           | -                 | -                |
| Västmanlands län     | -                   | -                 | -                | 7 000       | ..                | ..               |
| Dalarnas län         | -                   | -                 | -                | 13          | ..                | ..               |
| Gävleborgs län       | 80                  | ..                | ..               | 80          | ..                | ..               |
| Västernorrlands län  | 50                  | ..                | ..               | 50          | ..                | ..               |
| Jämtlands län        | -                   | -                 | -                | -           | -                 | -                |
| Västerbottens län    | -                   | -                 | -                | -           | -                 | -                |
| Norrbottnens län     | -                   | -                 | -                | 10          | ..                | ..               |
| <b>Hela riket</b>    |                     |                   |                  |             |                   |                  |
| 2008                 | 16 632              | 199               | 16               | 39 910      | 3 636             | 31               |
| 2005                 | 9 378               | 240               | 19               | 50 731      | 3 805             | 45               |
| 2002                 | 13 322              | 433               | 26               | 114 462     | 11 383            | 64               |
| 1999                 | 38 133              | 2 495             | 28               | 160 348     | 17 271            | 90               |

## 16. Odling av lökblommor till snitt i växthus 2008 (narciss, tulpan, övriga lökblommor till snitt, totalt). Län.

16. Cultivation of bulbous as cut flowers in greenhouses 2008. Counties.

Uppgifter avseende företag med minst 200 kvadratmeter växthusyta. Ytan beskriver ej den fysiska arealen.  
*Figures for holdings with at least 200 square meters greenhouse area. The physical area is not described.*

| Län                  | Narciss        |               | Tulpan         |               | Övriga lökblommor till snitt |               | Totalt         |               |
|----------------------|----------------|---------------|----------------|---------------|------------------------------|---------------|----------------|---------------|
|                      | Skörd, 1000 st | Antal företag | Skörd, 1000 st | Antal företag | Skörd, 1000 st               | Antal företag | Skörd, 1000 st | Antal företag |
| Stockholms län       | 83             | 4             | 30 956         | 12            | -                            | -             | 31 038         | 12            |
| Uppsala län          | ..             | ..            | ..             | ..            | ..                           | ..            | ..             | ..            |
| Södermanlands län    | 25             | 3             | 13 084         | 5             | -                            | -             | 13 109         | 5             |
| Östergötlands län    | 11             | 6             | 1 315          | 7             | 7                            | 4             | 1 332          | 9             |
| Jönköpings län       | 17             | 3             | 631            | 5             | -                            | -             | 648            | 5             |
| Kronobergs län       | 7              | 4             | 11 949         | 4             | ..                           | ..            | 11 956         | 4             |
| Kalmar län           | 35             | 10            | 680            | 10            | ..                           | ..            | 716            | 12            |
| Gotlands län         | -              | -             | -              | -             | -                            | -             | -              | -             |
| Blekinge län         | 4              | 3             | 117            | 4             | ..                           | ..            | 125            | 5             |
| Skåne län            | 35             | 9             | 22 772         | 16            | -                            | -             | 22 807         | 18            |
| Hallands län         | 19             | 6             | 18 847         | 10            | ..                           | ..            | 18 866         | 11            |
| Västra Götalands län | 97             | 12            | 2 227          | 12            | 486                          | 4             | 2 810          | 15            |
| Värmlands län        | -              | -             | ..             | ..            | -                            | -             | ..             | ..            |
| Örebro län           | 11             | 7             | 171            | 9             | -                            | -             | 182            | 9             |
| Västmanlands län     | ..             | ..            | ..             | ..            | -                            | -             | ..             | ..            |
| Dalarnas län         | ..             | ..            | 194            | 6             | -                            | -             | 204            | 7             |
| Gävleborgs län       | 57             | 6             | 20 102         | 8             | -                            | -             | 20 159         | 8             |
| Västernorrlands län  | 35             | 3             | 2 103          | 5             | -                            | -             | 2 138          | 5             |
| Jämtlands län        | -              | -             | -              | -             | -                            | -             | -              | -             |
| Västerbottens län    | 8              | 4             | 303            | 4             | -                            | -             | 311            | 4             |
| Norrbottnens län     | -              | -             | ..             | ..            | -                            | -             | ..             | ..            |
| <b>Hela riket</b>    |                |               |                |               |                              |               |                |               |
| 2008                 | 456            | 83            | 125 727        | 122           | 501                          | 13            | 126 685        | 134           |
| 2005                 | 787            | 116           | 114 363        | 174           | 634                          | 24            | 115 784        | 186           |
| 2002                 | 1 023          | 169           | 112 025        | 252           | 2 580                        | 37            | 115 628        | 272           |
| 1999                 | 2 080          | 193           | 101 614        | 259           | 384                          | 30            | 104 078        | ..            |

**17.a. Odling av lökblommor i kruka i växthus 2008 (amaryllis, hyacint, narciss). Län.**

17.a. Cultivation of bulbous as potted plants in greenhouses 2008. Counties.

Uppgifter avseende företag med minst 200 kvadratmeter växthusyta. Ytan beskriver ej den fysiska arealen.

*Figures for holdings with at least 200 square meters greenhouse area. The physical area is not described.*

| Län                  | Amaryllis         |                  | Hyacint           |                  | Narciss           |                  |
|----------------------|-------------------|------------------|-------------------|------------------|-------------------|------------------|
|                      | Skörd,<br>1000 st | Antal<br>företag | Skörd,<br>1000 st | Antal<br>företag | Skörd,<br>1000 st | Antal<br>företag |
| Stockholms län       | 543               | 14               | 1 584             | 10               | 1 188             | 6                |
| Uppsala län          | 3                 | 3                | ..                | ..               | ..                | ..               |
| Södermanlands län    | 297               | 6                | 846               | 6                | 495               | 3                |
| Östergötlands län    | 83                | 13               | 114               | 10               | 33                | 5                |
| Jönköpings län       | 43                | 8                | 28                | 6                | 60                | 5                |
| Kronobergs län       | 54                | 6                | 624               | 5                | 224               | 3                |
| Kalmar län           | 28                | 13               | 31                | 11               | 29                | 9                |
| Gotlands län         | -                 | -                | -                 | -                | -                 | -                |
| Blekinge län         | 7                 | 5                | 22                | 4                | 14                | 3                |
| Skåne län            | 319               | 26               | 1 121             | 23               | 231               | 18               |
| Hallands län         | 627               | 10               | 1 028             | 9                | 353               | 10               |
| Västra Götalands län | 93                | 20               | 240               | 15               | 183               | 14               |
| Värmlands län        | ..                | ..               | -                 | -                | ..                | ..               |
| Örebro län           | 38                | 12               | 130               | 8                | 9                 | 6                |
| Västmanlands län     | ..                | ..               | ..                | ..               | ..                | ..               |
| Dalarnas län         | 3                 | 6                | 10                | 4                | ..                | ..               |
| Gävleborgs län       | 13                | 10               | 331               | 9                | 192               | 4                |
| Västernorrlands län  | 26                | 12               | 94                | 5                | 3                 | 4                |
| Jämtlands län        | ..                | ..               | ..                | ..               | -                 | -                |
| Västerbottens län    | 2                 | 3                | 13                | 4                | ..                | ..               |
| Norrbottnens län     | 2                 | 4                | ..                | ..               | -                 | -                |
| <b>Hela riket</b>    |                   |                  |                   |                  |                   |                  |
| 2008                 | 2 300             | 176              | 6 439             | 134              | 3 050             | 98               |
| 2005                 | 2 146             | 252              | 7 671             | 195              | 3 091             | 142              |
| 2002                 | 1 837             | 322              | 7 325             | 259              | 2 461             | 173              |
| 1999                 | 1 193             | 278              | 7 245             | ..               | 2 686             | 150              |

**17.b. Odling av lökblommor i kruka i växthus 2008 (övriga lökblommor, totalt). Län.**

17.b. Cultivation of bulbous as potted plants in greenhouses 2008. Counties.

Uppgifter avseende företag med minst 200 kvadratmeter växthusyta.

Ytan beskriver ej den fysiska arealen.

*Figures for holdings with at least 200 square meters greenhouse area.**The physical area is not described.*

| Län                  | Övriga lökblommor<br>i kruka |                  | Totalt            |                  |
|----------------------|------------------------------|------------------|-------------------|------------------|
|                      | Skörd,<br>1000 st            | Antal<br>företag | Skörd,<br>1000 st | Antal<br>företag |
| Stockholms län       | 73                           | 4                | 3 387             | 15               |
| Uppsala län          | ..                           | ..               | 6                 | 3                |
| Södermanlands län    | 107                          | 4                | 1 745             | 8                |
| Östergötlands län    | ..                           | ..               | 234               | 13               |
| Jönköpings län       | ..                           | ..               | 136               | 9                |
| Kronobergs län       | 19                           | 3                | 921               | 6                |
| Kalmar län           | 4                            | 4                | 92                | 14               |
| Gotlands län         | -                            | -                | -                 | -                |
| Blekinge län         | ..                           | ..               | 42                | 5                |
| Skåne län            | 376                          | 10               | 2 048             | 29               |
| Hallands län         | 563                          | 5                | 2 571             | 16               |
| Västra Götalands län | 242                          | 8                | 758               | 22               |
| Värmlands län        | -                            | -                | ..                | ..               |
| Örebro län           | ..                           | ..               | 183               | 12               |
| Västmanlands län     | ..                           | ..               | 356               | 3                |
| Dalarnas län         | ..                           | ..               | 16                | 7                |
| Gävleborgs län       | ..                           | ..               | 539               | 11               |
| Västernorrlands län  | ..                           | ..               | 124               | 13               |
| Jämtlands län        | -                            | -                | ..                | ..               |
| Västerbottens län    | ..                           | ..               | 18                | 4                |
| Norrbottnens län     | ..                           | ..               | 3                 | 4                |
| <b>Hela riket</b>    |                              |                  |                   |                  |
| 2008                 | 1 412                        | 55               | 13 201            | 198              |
| 2005                 | 1 517                        | 87               | 14 425            | 287              |
| 2002                 | 1 450                        | 90               | 13 072            | 364              |
| 1999                 | 942                          | 67               | 12 066            | ..               |

**18.a. Odling av krukväxter i växthus 2008 (azalea, begonia, cyklamen, gröna växter).  
Län.**

18.a. Cultivation of potted plants in greenhouses 2008. Counties.

Uppgifter avseende företag med minst 200 kvadratmeter växthusyta. Ytan beskriver ej den fysiska arealen.

*Figures for holdings with at least 200 square meters greenhouse area. The physical area is not described.*

| Län                  | Azalea            |                  | Begonia           |                  | Cyklamen          |                  | Gröna växter      |                  |
|----------------------|-------------------|------------------|-------------------|------------------|-------------------|------------------|-------------------|------------------|
|                      | Skörd,<br>1000 st | Antal<br>företag | Skörd,<br>1000 st | Antal<br>företag | Skörd,<br>1000 st | Antal<br>företag | Skörd,<br>1000 st | Antal<br>företag |
| Stockholms län       | 255               | 3                | 170               | 8                | 97                | 10               | ..                | ..               |
| Uppsala län          | -                 | -                | 4                 | 3                | ..                | ..               | -                 | -                |
| Södermanlands län    | ..                | ..               | ..                | ..               | 32                | 4                | -                 | -                |
| Östergötlands län    | ..                | ..               | 15                | 9                | 115               | 5                | 13                | 5                |
| Jönköpings län       | -                 | -                | ..                | ..               | 24                | 3                | ..                | ..               |
| Kronobergs län       | -                 | -                | ..                | ..               | ..                | ..               | -                 | -                |
| Kalmar län           | -                 | -                | 8                 | 6                | 17                | 7                | ..                | ..               |
| Gotlands län         | -                 | -                | -                 | -                | -                 | -                | -                 | -                |
| Blekinge län         | -                 | -                | ..                | ..               | ..                | ..               | ..                | ..               |
| Skåne län            | 23                | 3                | 1 588             | 7                | 274               | 15               | 539               | 12               |
| Hallands län         | ..                | ..               | 41                | 5                | 73                | 3                | -                 | -                |
| Västra Götalands län | ..                | ..               | 329               | 15               | 197               | 7                | 66                | 7                |
| Värmlands län        | ..                | ..               | 15                | 5                | ..                | ..               | ..                | ..               |
| Örebro län           | ..                | ..               | ..                | ..               | 6                 | 3                | 39                | 3                |
| Västmanlands län     | ..                | ..               | 110               | 4                | 69                | 3                | ..                | ..               |
| Dalarnas län         | -                 | -                | 6                 | 4                | ..                | ..               | ..                | ..               |
| Gävleborgs län       | -                 | -                | 35                | 7                | ..                | ..               | -                 | -                |
| Västernorrlands län  | -                 | -                | 73                | 10               | -                 | -                | -                 | -                |
| Jämtlands län        | -                 | -                | ..                | ..               | -                 | -                | -                 | -                |
| Västerbottens län    | -                 | -                | 21                | 7                | ..                | ..               | -                 | -                |
| Norrbottnens län     | -                 | -                | 5                 | 4                | ..                | ..               | -                 | -                |
| <b>Hela riket</b>    |                   |                  |                   |                  |                   |                  |                   |                  |
| 2008                 | 958               | 14               | 2 471             | 102              | 1 017             | 70               | 744               | 38               |
| 2005                 | -                 | -                | 3 463             | 142              | 1 140             | 89               | 760               | 61               |
| 2002                 | -                 | -                | 5 066             | 204              | 1 290             | 125              | 1 089             | 95               |
| 1999                 | -                 | -                | 7 891             | 248              | 1 335             | 142              | 1 387             | 113              |



### 18.b. Odling av krukväxter i växthus 2008 (hortensia, impatiens, julstjärna, kalanchoe). Län.

18.b. Cultivation of potted plants in greenhouses 2008. Counties.

Uppgifter avseende företag med minst 200 kvadratmeter växthusyta. Ytan beskriver ej den fysiska arealen.

Figures for holdings with at least 200 square meters greenhouse area. The physical area is not described.

| Län                  | Hortensia         |                  | Impatiens         |                  | Julstjärna        |                  | Kalanchoe         |                  |
|----------------------|-------------------|------------------|-------------------|------------------|-------------------|------------------|-------------------|------------------|
|                      | Skörd,<br>1000 st | Antal<br>företag | Skörd,<br>1000 st | Antal<br>företag | Skörd,<br>1000 st | Antal<br>företag | Skörd,<br>1000 st | Antal<br>företag |
| Stockholms län       | 128               | 3                | 80                | 7                | 461               | 15               | ..                | ..               |
| Uppsala län          | -                 | -                | 1                 | 3                | -                 | -                | -                 | -                |
| Södermanlands län    | ..                | ..               | 5                 | 4                | 187               | 4                | -                 | -                |
| Östergötlands län    | -                 | -                | 13                | 8                | 179               | 8                | ..                | ..               |
| Jönköpings län       | ..                | ..               | 12                | 5                | 76                | 5                | -                 | -                |
| Kronobergs län       | -                 | -                | 8                 | 5                | ..                | ..               | -                 | -                |
| Kalmar län           | -                 | -                | 5                 | 7                | 40                | 8                | ..                | ..               |
| Gotlands län         | -                 | -                | -                 | -                | -                 | -                | -                 | -                |
| Blekinge län         | -                 | -                | 6                 | 3                | ..                | ..               | -                 | -                |
| Skåne län            | ..                | ..               | 547               | 16               | 3 279             | 29               | 6 201             | 9                |
| Hallands län         | ..                | ..               | 31                | 5                | 385               | 9                | -                 | -                |
| Västra Götalands län | ..                | ..               | 38                | 14               | 427               | 15               | 159               | 5                |
| Värmlands län        | ..                | ..               | 28                | 4                | ..                | ..               | -                 | -                |
| Örebro län           | -                 | -                | 40                | 8                | 133               | 4                | ..                | ..               |
| Västmanlands län     | -                 | -                | 69                | 3                | 204               | 3                | -                 | -                |
| Dalarnas län         | -                 | -                | 9                 | 8                | ..                | ..               | ..                | ..               |
| Gävleborgs län       | -                 | -                | 4                 | 5                | 13                | 3                | -                 | -                |
| Västernorrlands län  | -                 | -                | 4                 | 5                | 31                | 3                | -                 | -                |
| Jämtlands län        | -                 | -                | -                 | -                | ..                | ..               | -                 | -                |
| Västerbottens län    | -                 | -                | 8                 | 4                | 20                | 3                | -                 | -                |
| Norrbottnens län     | -                 | -                | 1                 | 3                | ..                | ..               | -                 | -                |
| <b>Hela riket</b>    |                   |                  |                   |                  |                   |                  |                   |                  |
| 2008                 | 262               | 11               | 907               | 117              | 5 669             | 118              | 6 387             | 20               |
| 2005                 | -                 | -                | 1 338             | 173              | 4 592             | 170              | 5 382             | 18               |
| 2002                 | -                 | -                | 1 838             | 184              | 6 112             | 224              | 3 934             | 26               |
| 1999                 | -                 | -                | 1 793             | 227              | 6 646             | 273              | 3 166             | 30               |

### 18.c. Odling av krukväxter i växthus 2008 (krysantemum, marguerite, pelargon, praktpetunia). Län.

18.c. Cultivation of potted plants in greenhouses 2008. Counties.

Uppgifter avseende företag med minst 200 kvadratmeter växthusyta. Ytan beskriver ej den fysiska arealen.

Figures for holdings with at least 200 square meters greenhouse area. The physical area is not described.

| Län                  | Krysantemum       |                  | Marguerite        |                  | Pelargon          |                  | Praktpetunia      |                  |
|----------------------|-------------------|------------------|-------------------|------------------|-------------------|------------------|-------------------|------------------|
|                      | Skörd,<br>1000 st | Antal<br>företag | Skörd,<br>1000 st | Antal<br>företag | Skörd,<br>1000 st | Antal<br>företag | Skörd,<br>1000 st | Antal<br>företag |
| Stockholms län       | ..                | ..               | 89                | 11               | 1 375             | 31               | 176               | 19               |
| Uppsala län          | -                 | -                | 3                 | 6                | 78                | 13               | 25                | 12               |
| Södermanlands län    | -                 | -                | 85                | 3                | 322               | 9                | 35                | 6                |
| Östergötlands län    | -                 | -                | 67                | 12               | 414               | 24               | 41                | 17               |
| Jönköpings län       | ..                | ..               | 12                | 3                | 175               | 9                | 15                | 7                |
| Kronobergs län       | -                 | -                | ..                | ..               | 220               | 10               | 17                | 6                |
| Kalmar län           | -                 | -                | 8                 | 8                | 126               | 19               | 13                | 13               |
| Gotlands län         | -                 | -                | -                 | -                | 7                 | 4                | ..                | ..               |
| Blekinge län         | -                 | -                | ..                | ..               | 64                | 7                | 21                | 4                |
| Skåne län            | 2 934             | 13               | 1 977             | 23               | 3 973             | 63               | 570               | 29               |
| Hallands län         | 695               | 3                | 86                | 5                | 1 127             | 19               | 190               | 10               |
| Västra Götalands län | ..                | ..               | 215               | 16               | 1 020             | 42               | 115               | 26               |
| Värmlands län        | ..                | ..               | 21                | 4                | 176               | 9                | 35                | 5                |
| Örebro län           | ..                | ..               | 1                 | 4                | 261               | 15               | 52                | 10               |
| Västmanlands län     | -                 | -                | 37                | 5                | 450               | 9                | 37                | 6                |
| Dalarnas län         | ..                | ..               | 4                 | 7                | 58                | 10               | 13                | 9                |
| Gävleborgs län       | -                 | -                | 25                | 8                | 289               | 13               | 44                | 11               |
| Västernorrlands län  | -                 | -                | 10                | 6                | 130               | 17               | 23                | 14               |
| Jämtlands län        | -                 | -                | ..                | ..               | 7                 | 4                | 2                 | 3                |
| Västerbottens län    | -                 | -                | 60                | 8                | 241               | 10               | 15                | 5                |
| Norrbottnens län     | ..                | ..               | 4                 | 5                | 61                | 9                | 14                | 7                |
| <b>Hela riket</b>    |                   |                  |                   |                  |                   |                  |                   |                  |
| 2008                 | 3 749             | 25               | 2 730             | 140              | 10 573            | 346              | 1 452             | 220              |
| 2005                 | 2 089             | 33               | 1 587             | 193              | 10 547            | 465              | 1 193             | 302              |
| 2002                 | 2 506             | 36               | 2 569             | 242              | 11 352            | 548              | 1 319             | 335              |
| 1999                 | 2 925             | 42               | 1 965             | 246              | 10 647            | 537              | ..                | ..               |

**18.d. Odling av krukväxter i växthus 2008 (primula, saintpaulia, övriga krukväxter, totalt). Län.**

18.d. Cultivation of potted plants in greenhouses 2008. Counties.

Uppgifter avseende företag med minst 200 kvadratmeter växthusyta. Ytan beskriver ej den fysiska arealen.  
 Figures for holdings with at least 200 square meters greenhouse area. The physical area is not described.

| Län                  | Primula           |                  | Saintpaulia       |                  | Övriga krukväxter |                  | Totalt            |                  |
|----------------------|-------------------|------------------|-------------------|------------------|-------------------|------------------|-------------------|------------------|
|                      | Skörd,<br>1000 st | Antal<br>företag | Skörd,<br>1000 st | Antal<br>företag | Skörd,<br>1000 st | Antal<br>företag | Skörd,<br>1000 st | Antal<br>företag |
| Stockholms län       | 11                | 4                | 192               | 4                | 404               | 16               | 3 520             | 33               |
| Uppsala län          | -                 | -                | -                 | -                | 30                | 4                | 144               | 14               |
| Södermanlands län    | 21                | 3                | -                 | -                | 86                | 6                | 780               | 9                |
| Östergötlands län    | ..                | ..               | ..                | ..               | 84                | 10               | 935               | 25               |
| Jönköpings län       | ..                | ..               | -                 | -                | ..                | ..               | 439               | 10               |
| Kronobergs län       | -                 | -                | -                 | -                | 6                 | 10               | 404               | 10               |
| Kalmar län           | ..                | ..               | -                 | -                | 13                | 4                | 234               | 19               |
| Gotlands län         | -                 | -                | -                 | -                | -                 | -                | 8                 | 4                |
| Blekinge län         | -                 | -                | -                 | -                | 40                | 7                | 197               | 7                |
| Skåne län            | 752               | 12               | ..                | ..               | 1 758             | 41               | 24 445            | 82               |
| Hallands län         | ..                | ..               | -                 | -                | 377               | 10               | 3 713             | 23               |
| Västra Götalands län | 53                | 4                | 555               | 4                | 171               | 26               | 3 359             | 48               |
| Värmlands län        | ..                | ..               | ..                | ..               | ..                | ..               | 472               | 9                |
| Örebro län           | ..                | ..               | ..                | ..               | 22                | 6                | 624               | 17               |
| Västmanlands län     | ..                | ..               | -                 | -                | 37                | 11               | 1 114             | 9                |
| Dalarnas län         | -                 | -                | ..                | ..               | 6                 | 3                | 111               | 11               |
| Gävleborgs län       | -                 | -                | -                 | -                | 85                | 8                | 545               | 15               |
| Västernorrlands län  | -                 | -                | -                 | -                | ..                | ..               | 273               | 18               |
| Jämtlands län        | -                 | -                | -                 | -                | ..                | ..               | 13                | 5                |
| Västerbottens län    | -                 | -                | ..                | ..               | 35                | 11               | 424               | 11               |
| Norrbottnens län     | ..                | ..               | ..                | ..               | ..                | ..               | 96                | 10               |
| <b>Hela riket</b>    |                   |                  |                   |                  |                   |                  |                   |                  |
| 2008                 | 1 008             | 33               | 796               | 17               | 3 170             | 180              | 41 892            | 389              |
| 2005                 | 919               | 36               | 1 600             | 24               | 6 314             | 165              | 40 923            | 514              |
| 2002                 | 1 516             | 51               | 2 099             | 26               | 7 671             | 272              | 48 361            | 619              |
| 1999                 | 1 302             | 58               | 2 463             | 27               | 6 991             | 280              | 48 511            | 608              |

**18.e. Odling av krukväxter i växthus 2008 (övriga krukväxter). Hela riket.**

18.e. Cultivation of potted plants in greenhouses 2008. Whole country.

Uppgifter avseende företag med minst 200 kvadratmeter växthusyta.

Ytan beskriver ej den fysiska arealen.

*Figures for holdings with at least 200 square meters greenhouse area.**The physical area is not described.*

| Grupp krukväxter | Antal,<br>1000 st | Antal<br>företag |
|------------------|-------------------|------------------|
| Bacopa           | 141               | 24               |
| Browallia        | 18                | 4                |
| Dahlia           | 40                | 5                |
| Engelsk pelargon | 86                | 5                |
| Femtunga         | 15                | 4                |
| Fuchsia          | 60                | 20               |
| Million bells    | 25                | 6                |
| Streptocarpus    | 197               | 9                |
| Diverse          | 2 589             | 103              |

### 19.a. Odling av utplanteringsväxter i växthus 2008 (blomstertobak, impatiens, lobelia, pensé). Län.

19.a. Cultivation of bedding plants in greenhouses 2008. Counties.

Uppgifter avseende företag med minst 200 kvadratmeter växthusyta. Ytan beskriver ej den fysiska arealen.

*Figures for holdings with at least 200 square meters greenhouse area. The physical area is not described.*

| Län                  | Blomstertobak     |                  | Impatiens         |                  | Lobelia           |                  | Pensé             |                  |
|----------------------|-------------------|------------------|-------------------|------------------|-------------------|------------------|-------------------|------------------|
|                      | Skörd,<br>1000 st | Antal<br>företag | Skörd,<br>1000 st | Antal<br>företag | Skörd,<br>1000 st | Antal<br>företag | Skörd,<br>1000 st | Antal<br>företag |
| Stockholms län       | 50                | 10               | 28                | 9                | 362               | 23               | 1 242             | 28               |
| Uppsala län          | 3                 | 5                | 31                | 8                | 63                | 15               | 321               | 15               |
| Södermanlands län    | 5                 | 5                | 15                | 4                | 100               | 10               | 300               | 9                |
| Östergötlands län    | 12                | 16               | 31                | 18               | 205               | 23               | 1 220             | 19               |
| Jönköpings län       | 7                 | 6                | 18                | 6                | 41                | 12               | 322               | 10               |
| Kronobergs län       | 4                 | 6                | 24                | 8                | 35                | 8                | 192               | 7                |
| Kalmar län           | 3                 | 8                | 27                | 18               | 77                | 23               | 256               | 17               |
| Gotlands län         | ..                | ..               | 1                 | 3                | 4                 | 3                | 5                 | 2                |
| Blekinge län         | 5                 | 5                | 9                 | 4                | 139               | 8                | 552               | 6                |
| Skåne län            | 98                | 20               | 378               | 40               | 1 112             | 49               | 6 129             | 55               |
| Hallands län         | 27                | 8                | 101               | 16               | 460               | 17               | 1 724             | 19               |
| Västra Götalands län | 16                | 16               | 95                | 28               | 197               | 35               | 1 804             | 35               |
| Värmlands län        | 2                 | 5                | 10                | 8                | 129               | 9                | 391               | 8                |
| Örebro län           | 6                 | 5                | 21                | 11               | 227               | 15               | 802               | 13               |
| Västmanlands län     | 9                 | 5                | 10                | 7                | 327               | 8                | 384               | 9                |
| Dalarnas län         | 4                 | 3                | 5                 | 9                | 46                | 11               | 120               | 10               |
| Gävleborgs län       | 7                 | 9                | 37                | 8                | 106               | 13               | 212               | 15               |
| Västernorrlands län  | 8                 | 8                | 14                | 12               | 308               | 21               | 623               | 21               |
| Jämtlands län        | 1                 | 3                | ..                | ..               | 21                | 6                | 55                | 6                |
| Västerbottens län    | 17                | 8                | 29                | 8                | 321               | 12               | 856               | 9                |
| Norrbottnens län     | 3                 | 4                | 8                 | 6                | 81                | 12               | 94                | 11               |
| <b>Hela riket</b>    |                   |                  |                   |                  |                   |                  |                   |                  |
| 2008                 | 288               | 157              | 894               | 233              | 4 360             | 333              | 17 603            | 324              |
| 2005                 | -                 | -                | 1 381             | 333              | 5 705             | 460              | 21 978            | 455              |
| 2002                 | -                 | -                | 1 970             | 429              | 7 040             | 545              | 23 891            | 522              |
| 1999                 | -                 | -                | 2 275             | 464              | 7 605             | 552              | 20 758            | 533              |

### 19.b. Odling av utplanteringsväxter i växthus 2008 (petunia, silverek, tagetes, övriga utplanteringsväxter, totalt). Län.

19.b. Cultivation of bedding plants in greenhouses 2008. Counties.

Uppgifter avseende företag med minst 200 kvadratmeter växthusyta. Ytan beskriver ej den fysiska arealen.  
*Figures for holdings with at least 200 square meters greenhouse area. The physical area is not described.*

| Län                  | Petunia           |                  | Silverek          |                  | Tagetes           |                  |
|----------------------|-------------------|------------------|-------------------|------------------|-------------------|------------------|
|                      | Skörd,<br>1000 st | Antal<br>företag | Skörd,<br>1000 st | Antal<br>företag | Skörd,<br>1000 st | Antal<br>företag |
| Stockholms län       | 476               | 17               | 80                | 11               | 340               | 27               |
| Uppsala län          | 71                | 17               | 15                | 8                | 62                | 14               |
| Södermanlands län    | 125               | 10               | 12                | 6                | 78                | 9                |
| Östergötlands län    | 207               | 23               | 22                | 17               | 353               | 23               |
| Jönköpings län       | 47                | 11               | 6                 | 6                | 79                | 13               |
| Kronobergs län       | 35                | 8                | 17                | 8                | 57                | 9                |
| Kalmar län           | 87                | 22               | 20                | 17               | 98                | 22               |
| Gotlands län         | 14                | 4                | 1                 | 2                | 7                 | 4                |
| Blekinge län         | 42                | 6                | 8                 | 4                | 60                | 7                |
| Skåne län            | 1 685             | 46               | 292               | 27               | 1 288             | 52               |
| Hallands län         | 821               | 18               | 29                | 11               | 214               | 16               |
| Västra Götalands län | 170               | 30               | 94                | 25               | 174               | 35               |
| Värmlands län        | 112               | 9                | 2                 | 6                | 67                | 9                |
| Örebro län           | 148               | 15               | 41                | 11               | 207               | 13               |
| Västmanlands län     | 221               | 9                | 17                | 6                | 404               | 8                |
| Dalarnas län         | 41                | 11               | 3                 | 3                | 48                | 11               |
| Gävleborgs län       | 110               | 13               | 29                | 9                | 79                | 12               |
| Västernorrlands län  | 133               | 19               | 76                | 12               | 222               | 20               |
| Jämtlands län        | 27                | 7                | 5                 | 6                | 9                 | 7                |
| Västerbottens län    | 233               | 12               | 113               | 8                | 185               | 12               |
| Norrbottnens län     | 120               | 12               | 19                | 6                | 71                | 12               |
| <b>Hela riket</b>    |                   |                  |                   |                  |                   |                  |
| 2008                 | 4 924             | 319              | 900               | 209              | 4 100             | 335              |
| 2005                 | 6 002             | 456              | -                 | -                | 5 254             | 484              |
| 2002                 | 7 736             | 557              | -                 | -                | 5 879             | 586              |
| 1999                 | 9 827             | 583              | -                 | -                | 7 110             | 593              |

**19.b. forts. Odling av utplanteringsväxter i växthus 2008 (petunia, silverek, tagetes, övriga utplanteringsväxter, totalt). Län.**

19.b. continued. Cultivation of bedding plants in greenhouses 2008. Counties

Uppgifter avseende företag med minst 200 kvadratmeter växthusyta.

Ytan beskriver ej den fysiska arealen.

*Figures for holdings with at least 200 square meters greenhouse area.*

*The physical area is not described.*

| Län                  | Övriga utplanteringsväxter |               | Totalt skörd   |               |
|----------------------|----------------------------|---------------|----------------|---------------|
|                      | Skörd, 1000 st             | Antal företag | Skörd, 1000 st | Antal företag |
| Stockholms län       | 527                        | 42            | 3 105          | 33            |
| Uppsala län          | 133                        | 12            | 698            | 17            |
| Södermanlands län    | 171                        | 5             | 806            | 12            |
| Östergötlands län    | 515                        | 28            | 2 564          | 28            |
| Jönköpings län       | 37                         | 14            | 557            | 13            |
| Kronobergs län       | 109                        | 13            | 373            | 9             |
| Kalmar län           | 67                         | 21            | 775            | 23            |
| Gotlands län         | ..                         | ..            | 34             | 4             |
| Blekinge län         | 221                        | 17            | 1 035          | 8             |
| Skåne län            | 6 050                      | 63            | 16 877         | 79            |
| Hallands län         | 370                        | 17            | 3 747          | 30            |
| Västra Götalands län | 724                        | 57            | 3 272          | 47            |
|                      | 0                          |               | 0              |               |
| Värmlands län        | 11                         | 8             | 723            | 10            |
| Örebro län           | 223                        | 18            | 1 674          | 18            |
| Västmanlands län     | 202                        | 11            | 1 574          | 10            |
| Dalarnas län         | 43                         | 7             | 310            | 11            |
| Gävleborgs län       | 154                        | 21            | 745            | 17            |
| Västernorrlands län  | 300                        | 24            | 1 684          | 21            |
| Jämtlands län        | 12                         | 16            | 130            | 7             |
| Västerbottens län    | 1 273                      | 13            | 3 028          | 12            |
| Norrbottnens län     | 64                         | 3             | 465            | 13            |
| <b>Hela riket</b>    |                            |               |                |               |
| 2008                 | 11 207                     | 412           | 44 276         | 422           |
| 2005                 | 20 562                     | 492           | 60 882         | 582           |
| 2002                 | 18 501                     | 598           | 65 017         | 690           |
| 1999                 | 15 527                     | 553           | 63 101         | 705           |

**19.c. Odling av utplanteringsväxter i växthus (övriga utplanteringsväxter) 2008. Län.**

## 19.c. Cultivation of bedding plants in greenhouses 2008. Counties

Uppgifter avseende företag med minst 200 kvadratmeter växthusyta.

Ytan beskriver ej den fysiska arealen.

*Figures for holdings with at least 200 square meters greenhouse area.*

*The physical area is not described.*

| Grupp<br>utplanteringsväxter | Antal,<br>1000 st | Antal<br>företag |
|------------------------------|-------------------|------------------|
| Ageratum                     | 33                | 15               |
| Alyssum                      | 12                | 6                |
| Begonia                      | 589               | 23               |
| Dahlia                       | 87                | 22               |
| Fuchsia                      | 154               | 10               |
| Isbegonia                    | 577               | 36               |
| Lejongap                     | 38                | 8                |
| Nejljka                      | 18                | 9                |
| Plantor köksväxter           | 879               | 21               |
| Salvia                       | 40                | 8                |
| Verbena                      | 88                | 13               |
| Zinnia                       | 7                 | 4                |
| Diverse                      | 8 685             | 237              |



## 20. Odling av sticklingar och småplantor i växthus 2008 (köksväxter, prydnadsväxter, övriga sticklingar/småplantor, totalt). Län.

20. Cultivation of cuttings and small plants in greenhouses 2008. Counties.

Uppgifter avseende företag med minst 200 kvadratmeter växthusyta. Ytan beskriver ej den fysiska arealen.

Figures for holdings with at least 200 square meters greenhouse area. The physical area is not described.

| Län                  | Köksväxter        |                  | Prydnadsväxter    |                  | Övriga sticklingar/<br>småplantor |                  | Totalt            |                  |
|----------------------|-------------------|------------------|-------------------|------------------|-----------------------------------|------------------|-------------------|------------------|
|                      | Skörd,<br>1000 st | Antal<br>företag | Skörd,<br>1000 st | Antal<br>företag | Skörd,<br>1000 st                 | Antal<br>företag | Skörd,<br>1000 st | Antal<br>företag |
| Stockholms län       | 111               | 3                | 119               | 7                | ..                                | ..               | 238               | 10               |
| Uppsala län          | 19                | 4                | ..                | ..               | ..                                | ..               | 34                | 5                |
| Södermanlands län    | ..                | ..               | -                 | -                | -                                 | -                | ..                | ..               |
| Östergötlands län    | 65                | 3                | ..                | ..               | ..                                | ..               | 101               | 5                |
| Jönköpings län       | -                 | -                | -                 | -                | ..                                | ..               | ..                | ..               |
| Kronobergs län       | 20                | 3                | -                 | -                | ..                                | ..               | 22                | 3                |
| Kalmar län           | ..                | ..               | ..                | ..               | -                                 | -                | ..                | ..               |
| Gotlands län         | ..                | ..               | ..                | ..               | -                                 | -                | ..                | ..               |
| Blekinge län         | ..                | ..               | ..                | ..               | ..                                | ..               | ..                | ..               |
| Skåne län            | 46 838            | 9                | 16 346            | 13               | 5 811                             | 5                | 68 994            | 25               |
| Hallands län         | 2 645             | 3                | 10 405            | 5                | ..                                | ..               | 15 052            | 9                |
| Västra Götalands län | 615               | 6                | ..                | ..               | 804                               | 6                | 1 422             | 11               |
| Värmlands län        | ..                | ..               | ..                | ..               | -                                 | -                | ..                | ..               |
| Örebro län           | ..                | ..               | ..                | ..               | -                                 | -                | 7                 | 3                |
| Västmanlands län     | ..                | ..               | -                 | -                | -                                 | -                | ..                | ..               |
| Dalarnas län         | ..                | ..               | ..                | ..               | -                                 | -                | ..                | ..               |
| Gävleborgs län       | 2                 | 3                | ..                | ..               | 33                                | 3                | 36                | 5                |
| Västernorrlands län  | ..                | ..               | ..                | ..               | 10                                | 4                | 16                | 4                |
| Jämtlands län        | ..                | ..               | ..                | ..               | ..                                | ..               | 46                | 3                |
| Västerbottens län    | ..                | ..               | ..                | ..               | ..                                | ..               | 16                | 4                |
| Norrbottnens län     | 95                | 3                | ..                | ..               | -                                 | -                | 190               | 4                |
| <b>Hela riket</b>    |                   |                  |                   |                  |                                   |                  |                   |                  |
| 2008                 | 50 459            | 53               | 27 091            | 48               | 8 699                             | 30               | 86 249            | 103              |
| 2005                 | 50 166            | 85               | 32 294            | 60               | 3 822                             | 73               | 86 282            | 167              |
| 2002                 | 40 871            | 113              | 78 710            | 78               | 50 131                            | 107              | 169 711           | 227              |
| 1999                 | 46 887            | 105              | 85 527            | 70               | 44 142                            | 71               | 176 556           | 203              |

## 21. Areal för ekologisk odling av trädgårdsprodukter i växthus och på friland 2008. Län.

21. Areas for ecological cultivated horticultural products both in greenhouse and outdoor cultivation 2008. Counties.

Uppgifter avseende företag med minst 0,25 hektar frilandsareal eller 200 kvadratmeter växthusyta.

*Figures for holdings with at least 0.25 hectares outdoor cultivation or 200 square meters greenhouse area.*

| Län                  | Växthusyta,<br>kvm | Andel ekologisk<br>växthusodling | Frilandsareal,<br>hektar | Andel ekologisk<br>frilandsodling |
|----------------------|--------------------|----------------------------------|--------------------------|-----------------------------------|
| Stockholms län       | 16 055             | 6,5%                             | 12,9                     | 15,8%                             |
| Uppsala län          | 2 707              | 11,6%                            | 6,2                      | 5,3%                              |
| Södermanlands län    | 283                | 0,8%                             | 12,4                     | 15,3%                             |
| Östergötlands län    | 3 647              | 3,1%                             | 14,8                     | 3,0%                              |
| Jönköpings län       | 950                | 1,9%                             | 3,6                      | 1,9%                              |
| Kronobergs län       | 360                | 1,9%                             | 3,5                      | 5,3%                              |
| Kalmar län           | 1 070              | 2,4%                             | 33,2                     | 3,8%                              |
| Gotlands län         | 5 600              | 17,8%                            | 333,0                    | 42,7%                             |
| Blekinge län         | 15                 | 0,0%                             | 15,5                     | 3,3%                              |
| Skåne län            | 12 293             | 0,9%                             | 280,0                    | 3,8%                              |
| Hallands län         | 420                | 0,2%                             | 12,5                     | 2,1%                              |
| Västra Götalands län | 14 783             | 8,7%                             | 127,4                    | 14,7%                             |
| Värmlands län        | 940                | 3,3%                             | 23,1                     | 10,3%                             |
| Örebro län           | 665                | 1,2%                             | 21,5                     | 18,5%                             |
| Västmanlands län     | -                  | -                                | 7,3                      | 22,9%                             |
| Dalarnas län         | 2 492              | 13,4%                            | 97,2                     | 79,8%                             |
| Gävleborgs län       | 5 358              | 12,5%                            | 10,9                     | 20,1%                             |
| Västernorrlands län  | -                  | -                                | 11,8                     | 20,0%                             |
| Jämtlands län        | 1 900              | 16,2%                            | 31,2                     | 48,7%                             |
| Västerbottens län    | 490                | 0,7%                             | 18,1                     | 40,9%                             |
| Norrbottnens län     | 19                 | 0,0%                             | 79,8                     | 43,3%                             |
| <b>Hela riket</b>    |                    |                                  |                          |                                   |
| 2008                 | 70 047             | 2,6%                             | 1 155,7                  | 9,0%                              |
| 2005                 | 68 934             | 2,3%                             | 1 175,1                  | 9,4%                              |
| 2002                 | 62 012             | 1,8%                             | 964,2                    | 7,3%                              |
| 1999                 | 101 749            | 3,1%                             | 640,4                    | 5,2%                              |

**22.a. Växthusyta i kvadratmeter den 31 december 2008 för växthus med uppvärmning (fördelning efter material). Län.**

22.a. Greenhouse area in square meters on 31 December 2008, for greenhouses with heating (distributed by material). Counties.

Uppgifter avseende företag med minst 200 kvadratmeter växthusyta.

*Figures for holdings with at least 200 square meters greenhouse area.*

| Län                  | Enkelglas | Annat enkelskiktat material | Enkelglas i tak, flerskiktat material i väggar | Flerskiktat hårt material | Flerskiktat mjukt material | Totalt    |
|----------------------|-----------|-----------------------------|--|---------------------------|----------------------------|-----------|
| Stockholms län       | 26 667    | 5 710                       | 88 412   | 71 413                    | 29 900                     | 222 102   |
| Uppsala län          | 6 098     | 1 750                       | 1 600  | 4 075                     | 4 314                      | 17 837    |
| Södermanlands län    | 5 594     | 1 000                       | 16 005   | 7 212                     | 4 415                      | 34 226    |
| Östergötlands län    | 31 751    | 3 030                       | 30 532   | 10 385                    | 19 990                     | 95 688    |
| Jönköpings län       | 8 180     | 800                         | 5 220  | 14 810                    | 1 550                      | 30 560    |
| Kronobergs län       | 3 190     | 1 226                       | 6 011  | 5 221                     | 620                        | 16 268    |
| Kalmar län           | 11 907    | 360                         | 16 745   | 9 844                     | 1 160                      | 40 016    |
| Gotlands län         | 11 119    | -                           | 12 700   | 1 070                     | 1 300                      | 26 189    |
| Blekinge län         | 33 656    | 2 354                       | 46 000   | 80                        | 1 000                      | 83 090    |
| Skåne län            | 546 042   | 31 783                      | 535 586  | 54 067                    | 30 868                     | 1 198 346 |
| Hallands län         | 65 041    | 15 164                      | 32 591   | 45 550                    | 4 600                      | 162 946   |
| Västra Götalands län | 52 964    | 6 094                       | 50 080   | 24 318                    | 4 458                      | 137 914   |
| Värmlands län        | 6 572     | 610                         | 3 240  | 6 045                     | 1 915                      | 18 382    |
| Örebro län           | 4 037     | 1 852                       | 4 440  | 21 498                    | 20 600                     | 52 427    |
| Västmanlands län     | 26 311    | -                           | 9 925  | 6 765                     | 6 350                      | 49 351    |
| Dalarnas län         | 2 153     | 2 730                       | 3 950  | 5 671                     | 3 210                      | 17 714    |
| Gävleborgs län       | 2 129     | 3 108                       | 17 610   | 12 357                    | 4 290                      | 39 494    |
| Västernorrlands län  | 2 795     | 1 356                       | 2 800  | 13 417                    | 2 902                      | 23 270    |
| Jämtlands län        | 480       | -                           | -  | 7 410                     | 2 200                      | 10 090    |
| Västerbottens län    | 1 430     | 9 700                       | 3 000  | 39 180                    | 8 230                      | 61 540    |
| Norrbottnens län     | -         | 6 516                       | -  | 19 289                    | 6 407                      | 32 212    |
| <b>Hela riket</b>    |           |                             |  |                           |                            |           |
| 2008                 | 848 116   | 95 143                      | 886 447  | 379 677                   | 160 279                    | 2 369 662 |
| 2005                 | 1 074 763 | 120 406                     | 918 392  | 450 038                   | 196 754                    | 2 760 353 |

**22.b. Antal företag med växthus med uppvärmning den 31 december 2008 (fördelning efter material). Län.**

22.b. Number of holdings with greenhouses with heating on 31 December 2008 (distributed by material). Counties.

Uppgifter avseende företag med minst 200 kvadratmeter växthusyta.

*Figures for holdings with at least 200 square meters greenhouse area.*

| Län                  | Enkelglas | Annat enkelskiktat material | Enkelglas i tak, flerskiktat material i väggar | Flerskiktat hårt material | Flerskiktat mjukt material |
|----------------------|-----------|-----------------------------|--|---------------------------|----------------------------|
| Stockholms län       | 24        | 9                           | 15   | 37                        | 8                          |
| Uppsala län          | 5         | 4                           | 1  | 9                         | 6                          |
| Södermanlands län    | 7         | 2                           | 2  | 10                        | 5                          |
| Östergötlands län    | 21        | 6                           | 12   | 12                        | 17                         |
| Jönköpings län       | 8         | 2                           | 4  | 11                        | 3                          |
| Kronobergs län       | 4         | 2                           | 2  | 7                         | 2                          |
| Kalmar län           | 11        | 1                           | 6  | 14                        | 2                          |
| Gotlands län         | 3         | -                           | 4  | 2                         | 2                          |
| Blekinge län         | 9         | 5                           | 5  | 1                         | 1                          |
| Skåne län            | 112       | 21                          | 86   | 38                        | 17                         |
| Hallands län         | 24        | 9                           | 15   | 16                        | 5                          |
| Västra Götalands län | 37        | 15                          | 18   | 26                        | 6                          |
| Värmlands län        | 7         | 3                           | 3  | 8                         | 1                          |
| Örebro län           | 7         | 6                           | 4  | 13                        | 4                          |
| Västmanlands län     | 8         | -                           | 3  | 6                         | 5                          |
| Dalarnas län         | 7         | 6                           | 2  | 7                         | 5                          |
| Gävleborgs län       | 5         | 7                           | 2  | 15                        | 4                          |
| Västernorrlands län  | 6         | 6                           | 3  | 16                        | 5                          |
| Jämtlands län        | 1         | -                           | -  | 11                        | 2                          |
| Västerbottens län    | 5         | 4                           | 1  | 7                         | 6                          |
| Norrbottnens län     | -         | 7                           | -  | 11                        | 7                          |
| <b>Hela riket</b>    |           |                             |  |                           |                            |
| 2008                 | 311       | 115                         | 188  | 277                       | 113                        |
| 2005                 | 460       | 162                         | 231  | 382                       | 141                        |

**23.a. Växthusyta i kvadratmeter den 31 december 2008 för växthus utan uppvärmning (fördelning efter material). Län.**

23.a. Greenhouse area in square meters on 31 December 2008, for greenhouses without heating (distributed by material). Counties.

Uppgifter avseende företag med minst 200 kvadratmeter växthusyta.  
*Figures for holdings with at least 200 square meters greenhouse area.*

| Län                  | Enkelglas | Annat material | Totalt  |
|----------------------|-----------|----------------|---------|
| Stockholms län       | 10 714    | 15 834         | 26 548  |
| Uppsala län          | 434       | 5 062          | 5 496   |
| Södermanlands län    | 327       | 1 884          | 2 211   |
| Östergötlands län    | 6 940     | 8 299          | 15 239  |
| Jönköpings län       | 690       | 2 830          | 3 520   |
| Kronobergs län       | 1 180     | 1 224          | 2 404   |
| Kalmar län           | 399       | 3 635          | 4 034   |
| Gotlands län         | 319       | 4 870          | 5 189   |
| Blekinge län         | 686       | 3 994          | 4 680   |
| Skåne län            | 85 279    | 43 235         | 128 514 |
| Hallands län         | 4 820     | 5 122          | 9 942   |
| Västra Götalands län | 11 335    | 21 216         | 32 551  |
| Värmlands län        | 1 352     | 8 420          | 9 772   |
| Örebro län           | 1 620     | 3 687          | 5 307   |
| Västmanlands län     | 800       | 1 070          | 1 870   |
| Dalarnas län         | -         | 870            | 870     |
| Gävleborgs län       | 510       | 2 877          | 3 387   |
| Västernorrlands län  | 236       | 11 437         | 11 673  |
| Jämtlands län        | -         | 1 670          | 1 670   |
| Västerbottens län    | 840       | 4 238          | 5 078   |
| Norrbottnens län     | -         | 7 795          | 7 795   |
| <b>Hela riket</b>    |           |                |         |
| 2008                 | 128 481   | 159 269        | 287 750 |
| 2005                 | 93 903    | 159 203        | 253 106 |

**23.b. Antal företag med växthus utan uppvärmning den 31 december 2008 (fördelning efter material). Län.**

23.b. Number of holdings with greenhouses without heating on 31 December 2008 (distributed by material). Counties.

Uppgifter avseende företag med minst 200 kvadratmeter växthusyta.  
*Figures for holdings with at least 200 square meters greenhouse area.*

| Län                  | Enkelglas | Annat material |
|----------------------|-----------|----------------|
| Stockholms län       | 10        | 16             |
| Uppsala län          | 2         | 11             |
| Södermanlands län    | 2         | 7              |
| Östergötlands län    | 5         | 17             |
| Jönköpings län       | 3         | 10             |
| Kronobergs län       | 4         | 2              |
| Kalmar län           | 4         | 11             |
| Gotlands län         | 3         | 8              |
| Blekinge län         | 2         | 6              |
| Skåne län            | 47        | 35             |
| Hallands län         | 6         | 9              |
| Västra Götalands län | 19        | 44             |
| Värmlands län        | 2         | 9              |
| Örebro län           | 3         | 9              |
| Västmanlands län     | 1         | 2              |
| Dalarnas län         | -         | 3              |
| Gävleborgs län       | 4         | 12             |
| Västernorrlands län  | 2         | 12             |
| Jämtlands län        | -         | 4              |
| Västerbottens län    | 2         | 8              |
| Norrbottnens län     | -         | 9              |
| <b>Hela riket</b>    |           |                |
| 2008                 | 121       | 244            |
| 2005                 | 120       | 273            |

**24.a. Växthusyta i kvadratmeter den 31 december 2008 för växthus med uppvärmning (fördelning efter byggnadsår). Län.**

24.a. Greenhouse area in square meters on 31 December 2008, for greenhouses with heating (distributed by age). Counties.

Uppgifter avseende företag med minst 200 kvadratmeter växthusyta.

*Figures for holdings with at least 200 square meters greenhouse area.*

| Län                  | 2004 och senare | 1999-2003      | 1989-1998      | 1988 och tidigare | Totalt           |
|----------------------|-----------------|----------------|----------------|-------------------|------------------|
| Stockholms län       | 30 916          | 54 063         | 52 849         | 84 274            | 222 102          |
| Uppsala län          | 927             | 2 509          | 7 713          | 6 688             | 17 837           |
| Södermanlands län    | 800             | 936            | 8 481          | 24 009            | 34 226           |
| Östergötlands län    | 3 966           | 10 675         | 30 029         | 51 018            | 95 688           |
| Jönköpings län       | 1 550           | 7 750          | 3 345          | 17 915            | 30 560           |
| Kronobergs län       | 2 644           | 1 491          | 6 638          | 5 495             | 16 268           |
| Kalmar län           | 350             | 6 865          | 10 139         | 22 662            | 40 016           |
| Gotlands län         | 470             | 18 330         | 2 040          | 5 349             | 26 189           |
| Blekinge län         | 11 870          | 17 950         | 37 005         | 16 265            | 83 090           |
| Skåne län            | 209 969         | 158 362        | 275 439        | 554 576           | 1 198 346        |
| Hallands län         | 12 470          | 9 406          | 35 641         | 105 429           | 162 946          |
| Västra Götalands län | 13 291          | 13 240         | 40 793         | 70 590            | 137 914          |
| Värmlands län        | 1 200           | 1 000          | 9 167          | 7 015             | 18 382           |
| Örebro län           | 300             | 16 388         | 11 414         | 24 325            | 52 427           |
| Västmanlands län     | 2 450           | 3 930          | 12 779         | 30 192            | 49 351           |
| Dalarnas län         | 183             | 2 110          | 5 039          | 10 382            | 17 714           |
| Gävleborgs län       | 3 470           | 3 490          | 13 999         | 18 535            | 39 494           |
| Västernorrlands län  | 840             | 1 746          | 9 128          | 11 556            | 23 270           |
| Jämtlands län        | 400             | 1 970          | 4 060          | 3 660             | 10 090           |
| Västerbottens län    | 9 970           | 16 100         | 12 721         | 22 749            | 61 540           |
| Norrbottnens län     | 1 100           | 6 480          | 12 509         | 12 123            | 32 212           |
| <b>Hela riket</b>    | <b>309 136</b>  | <b>354 791</b> | <b>600 928</b> | <b>1 104 807</b>  | <b>2 369 662</b> |

**24.b. Antal företag med växthus med uppvärmning den 31 december 2008 (fördelning efter byggnadsår). Län.**

24.b. Number of holdings with greenhouses with heating on 31 December 2008 (distributed by age). Counties.

Uppgifter avseende företag med minst 200 kvadratmeter växthusyta.

*Figures for holdings with at least 200 square meters greenhouse area.*

| Län                  | 2004 och senare | 1999-2003  | 1989-1998  | 1988 och tidigare |
|----------------------|-----------------|------------|------------|-------------------|
| Stockholms län       | 13              | 18         | 22         | 40                |
| Uppsala län          | 3               | 5          | 10         | 6                 |
| Södermanlands län    | 1               | 2          | 7          | 10                |
| Östergötlands län    | 4               | 7          | 21         | 30                |
| Jönköpings län       | 2               | 7          | 6          | 11                |
| Kronobergs län       | 2               | 3          | 5          | 8                 |
| Kalmar län           | 1               | 3          | 8          | 17                |
| Gotlands län         | 1               | 3          | 3          | 5                 |
| Blekinge län         | 7               | 5          | 8          | 10                |
| Skåne län            | 30              | 50         | 94         | 137               |
| Hallands län         | 3               | 5          | 19         | 40                |
| Västra Götalands län | 16              | 15         | 30         | 40                |
| Värmlands län        | 1               | 1          | 9          | 8                 |
| Örebro län           | 1               | 6          | 13         | 17                |
| Västmanlands län     | 2               | 5          | 4          | 9                 |
| Dalarnas län         | 1               | 5          | 10         | 12                |
| Gävleborgs län       | 3               | 6          | 14         | 12                |
| Västernorrlands län  | 2               | 2          | 10         | 14                |
| Jämtlands län        | 2               | 4          | 6          | 4                 |
| Västerbottens län    | 4               | 6          | 7          | 10                |
| Norrbottnens län     | 1               | 5          | 9          | 12                |
| <b>Hela riket</b>    | <b>100</b>      | <b>163</b> | <b>315</b> | <b>452</b>        |



**25.a. Växthusyta i kvadratmeter den 31 december 2008 för växthus utan uppvärmning (fördelning efter byggnadsår). Län.**

25.a. Greenhouse area in square meters on 31 December 2008, for greenhouses without heating (distributed by age). Counties.

Uppgifter avseende företag med minst 200 kvadratmeter växthusyta.

*Figures for holdings with at least 200 square meters greenhouse area.*

| Län                  | 2004 och senare | 1999-2003     | 1989-1998     | 1988 och tidigare | Totalt         |
|----------------------|-----------------|---------------|---------------|-------------------|----------------|
| Stockholms län       | 9 161           | 1 970         | 2 477         | 12 940            | 26 548         |
| Uppsala län          | 714             | 1 630         | 2 050         | 1 102             | 5 496          |
| Södermanlands län    | 579             | 413           | 560           | 659               | 2 211          |
| Östergötlands län    | 225             | 2 982         | 4 543         | 7 489             | 15 239         |
| Jönköpings län       | 300             | 1 280         | 180           | 1 760             | 3 520          |
| Kronobergs län       | 472             | 951           | 727           | 254               | 2 404          |
| Kalmar län           | 593             | 1 378         | 390           | 1 673             | 4 034          |
| Gotlands län         | 3 890           | 150           | 750           | 399               | 5 189          |
| Blekinge län         | 236             | 170           | 900           | 3 374             | 4 680          |
| Skåne län            | 26 787          | 21 427        | 20 205        | 60 095            | 128 514        |
| Hallands län         | 1 609           | 335           | 300           | 7 698             | 9 942          |
| Västra Götalands län | 5 707           | 5 224         | 6 281         | 15 339            | 32 551         |
| Värmlands län        | 300             | 1 820         | 2 329         | 5 323             | 9 772          |
| Örebro län           | 812             | 400           | 855           | 3 240             | 5 307          |
| Västmanlands län     | -               | 300           | -             | 1 570             | 1 870          |
| Dalarnas län         | -               | 670           | 200           | -                 | 870            |
| Gävleborgs län       | 179             | 580           | 1 796         | 832               | 3 387          |
| Västernorrlands län  | 200             | 3 226         | 1 837         | 6 410             | 11 673         |
| Jämtlands län        | 800             | 200           | 670           | -                 | 1 670          |
| Västerbottens län    | 1 080           | 58            | 850           | 3 090             | 5 078          |
| Norrbottnens län     | -               | 800           | 500           | 6 495             | 7 795          |
| <b>Hela riket</b>    | <b>53 644</b>   | <b>45 964</b> | <b>48 400</b> | <b>139 742</b>    | <b>287 750</b> |

**25.b. Antal företag med växthus utan uppvärmning den 31 december 2008 (fördelning efter byggnadsår). Län.**

25.b. Number of holdings with greenhouses without heating on 31 December 2008 (distributed by age). Counties.

Uppgifter avseende företag med minst 200 kvadratmeter växthusyta.

*Figures for holdings with at least 200 square meters greenhouse area.*

| Län                  | 2004 och senare | 1999-2003 | 1989-1998 | 1988 och tidigare |
|----------------------|-----------------|-----------|-----------|-------------------|
| Stockholms län       | 6               | 5         | 6         | 14                |
| Uppsala län          | 5               | 5         | 5         | 4                 |
| Södermanlands län    | 2               | 2         | 3         | 3                 |
| Östergötlands län    | 1               | 7         | 7         | 9                 |
| Jönköpings län       | 1               | 4         | 1         | 6                 |
| Kronobergs län       | 2               | 4         | 3         | 2                 |
| Kalmar län           | 4               | 4         | 2         | 8                 |
| Gotlands län         | 7               | 1         | 1         | 3                 |
| Blekinge län         | 2               | 1         | 2         | 5                 |
| Skåne län            | 18              | 15        | 15        | 37                |
| Hallands län         | 3               | 1         | 1         | 12                |
| Västra Götalands län | 15              | 10        | 18        | 27                |
| Värmlands län        | 1               | 3         | 5         | 4                 |
| Örebro län           | 5               | 1         | 5         | 3                 |
| Västmanlands län     | -               | 1         | -         | 1                 |
| Dalarnas län         | -               | 2         | 1         | -                 |
| Gävleborgs län       | 3               | 4         | 8         | 3                 |
| Västernorrlands län  | 1               | 3         | 5         | 9                 |
| Jämtlands län        | 1               | 1         | 2         | -                 |
| Västerbottens län    | 3               | 2         | 2         | 4                 |
| Norrbottnens län     | -               | 3         | 1         | 6                 |
| <b>Hela riket</b>    | <b>80</b>       | <b>79</b> | <b>93</b> | <b>160</b>        |

**26.a. Förbrukning av biobränslen i växthusproduktionen 2008. Län.**

## 26.a. Consumption of biofuel in greenhouse production 2008. Counties.

Uppgifter avseende företag med minst 200 kvadratmeter växthusyta.

*Figures for holdings with at least 200 square meters greenhouse area.*

| Län                  | Biobränsle          |            |        |                          |      |       |                      |
|----------------------|---------------------|------------|--------|--------------------------|------|-------|----------------------|
|                      | Bark, flis,<br>spån | Ved        | Biogas | Pellets och<br>briketter | Torv | Halm  | Övrigt<br>biobränsle |
|                      | kubikmeter          | kubikmeter | MWh    | ton                      | ton  | ton   | MWh                  |
| Stockholms län       | 4 200               | 260        | -      | 1 200                    | -    | -     | -                    |
| Uppsala län          | 900                 | 110        | -      | 118                      | -    | -     | -                    |
| Södermanlands län    | -                   | -          | -      | -                        | -    | -     | 300                  |
| Östergötlands län    | 4 720               | 109        | -      | -                        | -    | 50    | -                    |
| Jönköpings län       | 2 550               | 3          | -      | 93                       | -    | -     | -                    |
| Kronobergs län       | 400                 | 20         | -      | -                        | -    | -     | -                    |
| Kalmar län           | 11 550              | -          | -      | 160                      | -    | -     | -                    |
| Gotlands län         | -                   | 40         | -      | -                        | -    | 300   | -                    |
| Blekinge län         | 500                 | 50         | -      | 5                        | 27   | -     | -                    |
| Skåne län            | 65 319              | 390        | 8      | 560                      | -    | 1 000 | 3 060                |
| Hallands län         | -                   | 100        | -      | 2                        | -    | -     | -                    |
| Västra Götalands län | 9 903               | 82         | -      | 407                      | -    | 102   | 120                  |
| Värmlands län        | 100                 | -          | -      | 500                      | -    | -     | 156                  |
| Örebro län           | -                   | 56         | -      | -                        | -    | -     | -                    |
| Västmanlands län     | 6 050               | -          | -      | -                        | -    | -     | -                    |
| Dalarnas län         | 2 260               | 25         | -      | -                        | -    | -     | -                    |
| Gävleborgs län       | 1 000               | 290        | -      | 60                       | -    | -     | -                    |
| Västernorrlands län  | 1 055               | -          | -      | 16                       | -    | -     | -                    |
| Jämtlands län        | 2 300               | -          | -      | 906                      | -    | -     | -                    |
| Västerbottens län    | 16 450              | -          | -      | -                        | -    | -     | -                    |
| Norrbottnens län     | 3 500               | 40         | -      | 50                       | 50   | -     | -                    |
| <b>Hela riket</b>    |                     |            |        |                          |      |       |                      |
| 2008                 | 132 757             | 1 575      | 8      | 4 077                    | 77   | 1 452 | 3 636                |
| 2005                 | 44 616              | 2 433      | 5 261  | 1 207                    | ..   | ..    | 14 516               |
| 2002                 | 43 120              | 1 628      | 7 412  | 2 367                    | ..   | ..    | 2 485                |
| 1999                 | 13 506              | 1 254      | ..     | 583                      | ..   | ..    | ..                   |

## 26.b. Förbrukning av bränsle, fjärrvärme och elenergi i växthusproduktionen 2008. Län.

26.b. Consumption of fuel, district heating and electricity in greenhouse production 2008.  
Counties.

Uppgifter avseende företag med minst 200 kvadratmeter växthusyta.

*Figures for holdings with at least 200 square meters greenhouse area.*

| Län                  | Eldningsolja<br>nr 1 | Eldningsolja,<br>övriga<br>kvaliteter | Naturgas | Gasol | Fjärrvärme | Elenergi |
|----------------------|----------------------|---------------------------------------|----------|-------|------------|----------|
|                      | kubikmeter           | kubikmeter                            | MWh      | ton   | MWh        | MWh      |
| Stockholms län       | 3 382                | 146                                   | -        | -     | -          | 34 226   |
| Uppsala län          | 260                  | -                                     | -        | -     | -          | 275      |
| Södermanlands län    | 315                  | -                                     | -        | -     | 8 574      | 1 739    |
| Östergötlands län    | 1 792                | 35                                    | -        | -     | 2 603      | 1 854    |
| Jönköpings län       | 290                  | -                                     | -        | -     | 360        | 1 173    |
| Kronobergs län       | 75                   | 30                                    | 1        | -     | 4 079      | 270      |
| Kalmar län           | 305                  | 130                                   | -        | -     | 516        | 1 387    |
| Gotlands län         | 205                  | 4                                     | 0        | -     | 5 887      | 425      |
| Blekinge län         | 401                  | 8                                     | -        | 862   | 7 500      | 477      |
| Skåne län            | 8 121                | 1 611                                 | 131 115  | 573   | 155        | 21 854   |
| Hallands län         | 1 482                | 957                                   | 1 152    | 160   | 879        | 11 630   |
| Västra Götalands län | 1 635                | 526                                   | -        | 3     | 514        | 13 717   |
| Värmlands län        | 177                  | -                                     | -        | -     | 216        | 2 451    |
| Örebro län           | 711                  | -                                     | -        | -     | 4 000      | 341      |
| Västmanlands län     | 344                  | 476                                   | -        | 2     | 2 500      | 2 683    |
| Dalarnas län         | 305                  | 26                                    | -        | -     | 305        | 408      |
| Gävleborgs län       | 288                  | 4                                     | -        | -     | 4 944      | 2 703    |
| Västernorrlands län  | 723                  | -                                     | -        | -     | 132        | 848      |
| Jämtlands län        | 87                   | -                                     | -        | -     | 228        | 135      |
| Västerbottens län    | 589                  | 150                                   | -        | -     | 630        | 5 668    |
| Norrbottnens län     | 429                  | -                                     | -        | 4     | 692        | 1 107    |
| <b>Hela riket</b>    |                      |                                       |          |       |            |          |
| 2008                 | 21 912               | 4 101                                 | 132 268  | 1 605 | 44 713     | 105 370  |
| 2005                 | 46 235               | 6 997                                 | 200 037  | 1 026 | 56 788     | 175 308  |
| 2002                 | 51 607               | 10 531                                | 163 160  | 1 496 | 109 573    | 119 688  |
| 1999                 | 66 142               | 14 157                                | 203 190  | 1 591 | 39 961     | 59 392   |

**27.a. Antal sysselsatta inom trädgårdsnäringen 2008 (familjemedlemmar). Län.**

27.a. Number of occupied persons in horticulture holdings in 2008 (family members).

Counties.

Uppgifter avseende företag med minst 0,25 hektar frilandsareal eller 200 kvadratmeter växthusyta.

*Figures for holdings with at least 0.25 hectares outdoor cultivation or 200 square meters greenhouse area.*

| Län                  | Högst 449<br>tim/år | 450-899<br>tim/år | 900-1349<br>tim/år | 1350-1799<br>tim/år | Över 1799<br>tim/år | Totalt |
|----------------------|---------------------|-------------------|--------------------|---------------------|---------------------|--------|
| Stockholms län       | 69                  | 308               | 21                 | 11                  | 73                  | 482    |
| Uppsala län          | 30                  | 42                | 10                 | 8                   | 29                  | 119    |
| Södermanlands län    | 35                  | 41                | 4                  | 10                  | 24                  | 114    |
| Östergötlands län    | 207                 | 68                | 24                 | 24                  | 58                  | 381    |
| Jönköpings län       | 46                  | 63                | 7                  | 11                  | 34                  | 161    |
| Kronobergs län       | 34                  | 19                | 4                  | 6                   | 10                  | 73     |
| Kalmar län           | 70                  | 152               | 27                 | 16                  | 66                  | 331    |
| Gotlands län         | 66                  | 54                | 22                 | 15                  | 49                  | 206    |
| Blekinge län         | 64                  | 288               | 24                 | 23                  | 38                  | 437    |
| Skåne län            | 393                 | 578               | 148                | 173                 | 457                 | 1 749  |
| Hallands län         | 96                  | 129               | 30                 | 36                  | 74                  | 365    |
| Västra Götalands län | 220                 | 106               | 30                 | 53                  | 126                 | 535    |
| Värmlands län        | 17                  | 28                | 9                  | 4                   | 24                  | 82     |
| Örebro län           | 33                  | 57                | 12                 | 16                  | 27                  | 145    |
| Västmanlands län     | 5                   | 10                | 6                  | 7                   | 13                  | 41     |
| Dalarnas län         | 19                  | 14                | 10                 | 7                   | 14                  | 64     |
| Gävleborgs län       | 25                  | 31                | 13                 | 5                   | 23                  | 97     |
| Västernorrlands län  | 24                  | 58                | 12                 | 3                   | 27                  | 124    |
| Jämtlands län        | 18                  | 5                 | 4                  | 11                  | 10                  | 48     |
| Västerbottens län    | 26                  | 46                | 4                  | 14                  | 11                  | 101    |
| Norrbottnens län     | 37                  | 25                | 12                 | 3                   | 24                  | 101    |
| <b>Hela riket</b>    |                     |                   |                    |                     |                     |        |
| 2008                 | 1 534               | 2 122             | 433                | 456                 | 1 211               | 5 756  |
| 2005                 | 2 203               | 538               | 436                | 394                 | 1 468               | 5 039  |

**27.b. Antal sysselsatta inom trädgårdsnäringen 2008 (ej familjemedlemmar). Län.**

27.b. Number of occupied persons in horticulture holdings in 2008 (non-family members).  
Counties.

Uppgifter avseende företag med minst 0,25 hektar frilandsareal eller 200 kvadratmeter växthusyta.

*Figures for holdings with at least 0.25 hectares outdoor cultivation or 200 square meters greenhouse area.*

| Län                  | Högst 449<br>tim/år | 450-899<br>tim/år | 900-1349<br>tim/år | 1350-1799<br>tim/år | Över 1799<br>tim/år | Totalt |
|----------------------|---------------------|-------------------|--------------------|---------------------|---------------------|--------|
| Stockholms län       | 173                 | 69                | 90                 | 61                  | 104                 | 497    |
| Uppsala län          | 152                 | 11                | 3                  | 8                   | 2                   | 176    |
| Södermanlands län    | 77                  | 39                | 40                 | 23                  | 17                  | 196    |
| Östergötlands län    | 262                 | 80                | 71                 | 62                  | 28                  | 503    |
| Jönköpings län       | 66                  | 13                | 18                 | 16                  | 9                   | 122    |
| Kronobergs län       | 23                  | 20                | 12                 | 20                  | 2                   | 77     |
| Kalmar län           | 397                 | 162               | 7                  | 21                  | 81                  | 668    |
| Gotlands län         | 233                 | 34                | 28                 | 17                  | 67                  | 379    |
| Blekinge län         | 686                 | 79                | 25                 | 48                  | 52                  | 890    |
| Skåne län            | 3 035               | 754               | 413                | 468                 | 395                 | 5 065  |
| Hallands län         | 378                 | 85                | 32                 | 71                  | 32                  | 598    |
| Västra Götalands län | 755                 | 81                | 62                 | 62                  | 106                 | 1 066  |
| Värmlands län        | 234                 | 10                | 1                  | 5                   | 51                  | 301    |
| Örebro län           | 25                  | 7                 | 21                 | 37                  | 19                  | 109    |
| Västmanlands län     | 68                  | 15                | 6                  | 14                  | 5                   | 108    |
| Dalarnas län         | 128                 | 14                | 9                  | 13                  | 29                  | 193    |
| Gävleborgs län       | 53                  | 35                | 27                 | 27                  | 9                   | 151    |
| Västernorrlands län  | 77                  | 17                | 5                  | 4                   | 8                   | 111    |
| Jämtlands län        | 48                  | 4                 | 3                  | 3                   | 1                   | 59     |
| Västerbottens län    | 53                  | 45                | 22                 | 30                  | 1                   | 151    |
| Norrbottnens län     | 40                  | 10                | 14                 | 14                  | 13                  | 91     |
| <b>Hela riket</b>    |                     |                   |                    |                     |                     |        |
| 2008                 | 6 963               | 1 584             | 908                | 1 024               | 1 031               | 11 510 |
| 2005                 | 11 476              | 2 142             | 732                | 942                 | 1 497               | 16 771 |

**27.c. Företagarens ålder.**

27.c. Age of horticulture holding owner

| Åldersgrupp   | Antal personer |
|---------------|----------------|
| -24           | 16             |
| 25-34         | 81             |
| 35-44         | 349            |
| 45-49         | 284            |
| 50-54         | 387            |
| 55-59         | 387            |
| 60-64         | 340            |
| 65-           | 369            |
| <b>Totalt</b> | <b>2 213</b>   |

**28. Växthusinventarier den 31 december 2008. Län.**

28. Greenhouses equipment on 31 December 2008. Counties.

Uppgifter avseende företag med minst 200 kvadratmeter växthusyta.

*Figures for holdings with at least 200 square meters greenhouse area.*

| Län                  | Recirkuleringsystem,<br>kvm | Recirkuleringsystem,<br>antal företag | Skuggväv/energiväv,<br>kvm | Skuggväv/energiväv,<br>antal företag |
|----------------------|-----------------------------|---------------------------------------|----------------------------|--------------------------------------|
| Stockholms län       | 101 734                     | 20                                    | 110 564                    | 30                                   |
| Uppsala län          | 2 164                       | 3                                     | 4 780                      | 3                                    |
| Södermanlands län    | 9 385                       | ..                                    | 19 505                     | 5                                    |
| Östergötlands län    | 21 086                      | 9                                     | 36 663                     | 19                                   |
| Jönköpings län       | 10 200                      | 3                                     | 16 210                     | 9                                    |
| Kronobergs län       | 2 344                       | 3                                     | 4 126                      | 5                                    |
| Kalmar län           | 13 040                      | 3                                     | 26 160                     | 11                                   |
| Gotlands län         | 4 130                       | ..                                    | 21 940                     | 5                                    |
| Blekinge län         | 15 600                      | 3                                     | 52 766                     | 10                                   |
| Skåne län            | 492 183                     | 66                                    | 643 672                    | 118                                  |
| Hallands län         | 74 423                      | 14                                    | 70 323                     | 21                                   |
| Västra Götalands län | 56 340                      | 19                                    | 95 794                     | 36                                   |
| Värmlands län        | 15 779                      | 6                                     | 15 679                     | 7                                    |
| Örebro län           | 4 740                       | ..                                    | 7 910                      | 9                                    |
| Västmanlands län     | 27 093                      | 5                                     | 23 201                     | 5                                    |
| Dalarnas län         | 2 150                       | ..                                    | 2 100                      | 3                                    |
| Gävleborgs län       | 22 920                      | 6                                     | 28 820                     | 11                                   |
| Västernorrlands län  | 7 060                       | 5                                     | 13 295                     | 12                                   |
| Jämtlands län        | 900                         | ..                                    | 3 140                      | 6                                    |
| Västerbottens län    | 26 940                      | 6                                     | 23 390                     | 8                                    |
| Norrbottnens län     | 2 786                       | 4                                     | 12 876                     | 6                                    |
| <b>Hela riket</b>    |                             |                                       |                            |                                      |
| 2008                 | 912 997                     | 185                                   | 1 232 914                  | 339                                  |
| 2005                 | 828 017                     | 185                                   | 1 174 673                  | 379                                  |

## Fakta om statistiken

---

### Detta omfattar statistiken

Statistiken för år 2008 baseras på en enkätundersökning till trädgårdsodlare med minst 200 kvm växthusyta eller minst 2 500 kvm frilandsodling av trädgårdsväxter.

### Definitioner och förklaringar

Undersökningen är en totalundersökning till samtliga trädgårdsföretag i landet.

### Så görs statistiken

Enkät har skickats ut till samtliga kända trädgårdsföretag. Uppgifter om nya företag har inhämtats bl.a. från näringen och Jordbruksverkets stödsystem.

Inkomna uppgifter har granskats och sammanställts enligt uppgjord tabellplan. Uppgiftskompletteringar har gjorts med telefonuppföljning. Då orimliga uppgifter och saknade uppgifter inte kunnat verifieras av uppgiftslämnaren, har uppgifter skattats med hjälp av en linjär regressionsmodell på riksnivå.

### Statistikens tillförlitlighet

Undersökningen är en totalundersökning, varför urvalsfel inte förekommer.

*Övertäckning* förekommer, eftersom urvalsramen har innehållit företag som inte bedrev trädgårdsproduktion vid undersökningstillfället. De företag som besvarade 2005 års undersökning men inte årets, har behandlats som svarsbortfall. I övrigt har kontroller gjorts av att företagen uppfyller populationskraven.

*Undertäckning* kan förekomma till följd av att företag är nystartade och inte är kända. Uppgifter om nystartade företag har inhämtats från näringens medlemsregister samt ansökningar om stöd. Företag som övertagits har följts upp i undersökningen.

Svarsbortfallet har bedömts till 17 % och består av företag som ingick i populationen men ej besvarade på årets enkät. För dessa företag har redovisade uppgifter 2005 använts även i år. Kontroll har gjorts av att de större av dessa företag bedrev verksamhet under 2008. För övriga företag som utelämnat uppgifter om areal, skörd, energiförbrukning, växthusareal eller sysselsättning, har uppgifter skattats med hjälp av en linjär regressionsmodell på riksnivå.

### Annan statistik

Antalet fruktträd 2007 redovisas i det statistiska meddelandet JO 33 SM 0801.

Trädgårdsundersökningen 2006 redovisas i statistikrapport 2008:3 och avser värde och kvantiteter för 2006 års produktion.

Marknadsöversikt – färska frukter och grönsaker redovisas i Jordbruksverkets rapport 2007:1.

Marknadsöversikt - bearbetade trädgårdsprodukter redovisas i Jordbruksverkets rapport 2003:10



**Elektronisk publicering**

Detta statistiska meddelande finns kostnadsfritt åtkomligt på Jordbruksverkets webbplats <http://www.jordbruksverket.se> under Statistik samt på SCB:s webbplats <http://www.scb.se> under Jord- och skogsbruk, fiske. De som kostnadsfritt önskar erhålla statistiska meddelanden med jordbruksstatistik i pdf-format per e-post, kan anmäla detta till [statistik@jordbruksverket.se](mailto:statistik@jordbruksverket.se).

Mer information om statistiken och dess kvalitet ges i en särskild [Beskrivning av statistiken](#).

## In English

---

### Summary

#### **The horticulture holdings are getting larger**

The average outdoor cultivation area and greenhouse area per horticulture holding has increased yearly since 1984. The outdoor cultivation area and greenhouse area have been rather constant over years. At the same time the number of horticulture holdings have decreased.

The average outdoor cultivation area per horticulture holding in 2008 was 7,2 hectares. Since 1984 the average outdoor cultivation area per holding has increased by 132 %. The average greenhouse area per horticulture holding has since 1984 increased by 70 % and was 3 390 square meters in 2008.

#### **Utility of biofuel in greenhouses increases**

The utility of pellets, cube fuel, bark and chips have increased between 2005 and 2008. Together they covered 4 % of the total energy consumption in greenhouses in 2005. In 2008 they covered 18 % of the total energy consumption in greenhouses.

Heating oil stood for 51 % of the energy consumption in greenhouses in 2005. In 2008 heating oil stood for 38 % of the energy consumption in greenhouses. Heating oil utility has decreased by almost 50% between 2005 and 2008.

#### **Aromatic plant production in greenhouses increases**

The greenhouse area for aromatic plant production has increased by 47 % between 2005 and 2008. The greenhouse production area for aromatic plants was 90 730 square meter in year 2008. That makes aromatic plants the third largest group of greenhouse produced eatable crops after cucumber and tomato. The number of holdings remained unchanged.

**List of tables**

|   |    |
|---|----|
| Explanation of symbols  | 15 |
| 1.a. Outdoor cultivation of vegetables, 1984-2008. Whole country.                             | 16 |
| 1.a. continued. Outdoor cultivation of vegetables, 1984-2008. Whole country.                  | 17 |
| 1.b. Outdoor cultivation of other vegetables, 1990-2008. Whole country.                       | 18 |
| 2. Outdoor cultivation of fruit and berries, 1984-2008. Whole country.                        | 19 |
| 3. Outdoor cultivation of nurseries, 1984-2008. Whole country.                                | 20 |
| 4. Container cultivation of nurseries, 1984-2008. Whole country.                              | 21 |
| 5. Cultivation of vegetables and berries in greenhouses and frames, 1984-2008. Whole country. | 22 |
| 6. Areas of open ground and number of holdings 2002,2005 and 2008. Counties.                  | 23 |
| 7.a. Outdoor cultivation of vegetables 2008. Counties.  | 24 |
| 7.b. Outdoor cultivation of vegetables 2008. Counties.  | 25 |
| 7.c. Outdoor cultivation of vegetables 2008. Counties.  | 26 |
| 7.d. Outdoor cultivation of vegetables 2008. Counties.  | 27 |
| 7.e. Outdoor cultivation of vegetables 2008. Counties.  | 28 |
| 8.a. Area of outdoor cultivation of fruit 2008, hectares. Counties.                           | 29 |
| 8.b. Area of outdoor cultivation of fruit 2008, hectares. Counties.                           | 30 |
| 8.c. Area of outdoor cultivation of fruit 2008, hectares. Counties.                           | 31 |
| 8.d. Area of outdoor cultivation of fruit 2008, hectares. Counties.                           | 32 |
| 8.e. Area of outdoor cultivation of fruit 2008, hectares. Counties.                           | 33 |
| 9.a. Outdoor cultivation of berries 2008. Counties.   | 34 |
| 9.b. Outdoor cultivation of berries 2008. Counties.   | 35 |
| 9.c. Outdoor cultivation of other berries 2008. Whole country.                                | 35 |
| 10.a. Outdoor and container cultivation of nurseries 2008. Counties.                          | 36 |
| 10.b. Outdoor and container cultivation of nurseries 2008. Counties.                          | 37 |
| 10.c. Outdoor and container cultivation of nurseries 2008. Counties.                          | 38 |
| 10.d. Outdoor and container cultivation of nurseries 2008. Counties.                          | 39 |
| 10.e. Outdoor and container cultivation of nurseries 2008. Counties.                          | 40 |
| 10.f. Outdoor and container cultivation of nurseries 2008. Counties.                          | 41 |
| 10.g. Outdoor cultivation of nurseries, 2008. Whole country.                                  | 42 |
| 10.h. Container cultivation of nurseries, 2008. Whole country.                                | 43 |
| 11. Areas and number of holdings with greenhouse cultivation 2005 and 2008. Counties.         | 44 |
| 12. Areas and number of holdings for different plants 2008. Counties.                         | 45 |
| 13.a. Cultivation of vegetables in greenhouses 2008. Counties.                                | 46 |
| 13.b. Cultivation of vegetables in greenhouses 2008. Counties.                                | 47 |
| 13.c. Cultivation of vegetables in greenhouses 2008. Counties.                                | 48 |
| 14.a. Cultivation of berries in greenhouses 2008. Counties.                                   | 49 |
| 14.b. Cultivation of berries in greenhouses 2008. Counties.                                   | 50 |
| 15.a. Cultivation of cut flowers in greenhouses 2008. Counties.                               | 51 |
| 15.b. Cultivation of cut flowers in greenhouses 2008. Counties.                               | 52 |
| 16. Cultivation of bulbous as cut flowers in greenhouses 2008. Counties.                      | 53 |

|  |          |
|--|----------|
| 17.a. Cultivation of bulbous as potted plants in greenhouses 2008. Counties.   | 54       |
| 17.b. Cultivation of bulbous as potted plants in greenhouses 2008. Counties.   | 55       |
| 18.a. Cultivation of potted plants in greenhouses 2008. Counties.  | 56       |
| 18.b. Cultivation of potted plants in greenhouses 2008. Counties.  | 57       |
| 18.c. Cultivation of potted plants in greenhouses 2008. Counties.  | 58       |
| 18.d. Cultivation of potted plants in greenhouses 2008. Counties.  | 59       |
| 18.e. Cultivation of potted plants in greenhouses 2008. Whole country.   | 60       |
| 19.a. Cultivation of bedding plants in greenhouses 2008. Counties.   | 61       |
| 19.b. Cultivation of bedding plants in greenhouses 2008. Counties.   | 62       |
| 19.b. continued. Cultivation of bedding plants in greenhouses 2008. Counties   | 63       |
| 19.c. Cultivation of bedding plants in greenhouses 2008. Counties  | 64       |
| 20. Cultivation of cuttings and small plants in greenhouses 2008. Counties.  | 65       |
| 21. Areas for ecological cultivated horticultural products both in greenhouse and outdoor cultivation 2008. Counties.            | 66       |
| 22.a. Greenhouse area in square meters on 31 December 2008, for greenhouses with heating (distributed by material). Counties.    | 67       |
| 22.b. Number of holdings with greenhouses with heating on 31 December 2008 (distributed by material). Counties.                  | 68       |
| 23.a. Greenhouse area in square meters on 31 December 2008, for greenhouses without heating (distributed by material). Counties. | 69       |
| 23.b. Number of holdings with greenhouses without heating on 31 December 2008 (distributed by material). Counties.               | 70       |
| 24.a. Greenhouse area in square meters on 31 December 2008, for greenhouses with heating (distributed by age). Counties.         | 71       |
| 24.b. Number of holdings with greenhouses with heating on 31 December 2008 (distributed by age). Counties.                       | 72       |
| 25.a. Greenhouse area in square meters on 31 December 2008, for greenhouses without heating (distributed by age). Counties.      | 73       |
| 25.b. Number of holdings with greenhouses without heating on 31 December 2008 (distributed by age). Counties.                    | 74       |
| 26.a. Consumption of biofuel in greenhouse production 2008. Counties.  | 75       |
| 26.b. Consumption of fuel, district heating and electricity in greenhouse production 2008. Counties.                             | 76       |
| 27.a. Number of occupied persons in horticulture holdings in 2008 (family members).<br>Counties.                                 | 77<br>77 |
| 27.b. Number of occupied persons in horticulture holdings in 2008 (non-family members). Counties.                                | 78       |
| 27.c. Age of horticulture holding owner  | 78       |
| 28. Greenhouses equipment on 31 December 2008. Counties.   | 79       |

**List of terms**

|                            |                            |
|----------------------------|----------------------------|
| Alléträd                   | Avenue tree                |
| Alstroemeria               | Alstroemeria               |
| Amaryllis                  | Amaryllis                  |
| Andel                      | Share                      |
| Annan sallat               | Lettuce                    |
| Areal                      | Area                       |
| Bark                       | Bark                       |
| Barrväxt                   | Coniferous plant           |
| Begonia                    | Begonia                    |
| Biobränsle                 | Biofuel                    |
| Biogas                     | Biogas                     |
| Blomkål                    | Cauliflowers               |
| Briketter                  | Cube fuel (briquette)      |
| Bär                        | Berries                    |
| Bärbuske                   | Berry-bush                 |
| Container                  | Container                  |
| Cyklamen                   | Cyclamen                   |
| Ekologisk                  | Ecological                 |
| Eldningsolja               | Fuel oil (heating oil)     |
| Elenergi                   | Electrical energy          |
| Enkelglas                  | Single glass               |
| Fjärrvärme                 | District heating           |
| Flerskiktat hårt material  | Multilayered hard material |
| Flerskiktat mjukt material | Multilayered soft material |
| Flis                       | Chips                      |
| Friland                    | Open ground                |
| Frukt                      | Fruit                      |
| Frukträd                   | Fruit tree                 |
| Företag                    | Holding                    |
| Gasol                      | Liquified petroleum gas    |
| Gröna växter               | Green plants               |
| Gurka                      | Cucumber                   |
| Hallon                     | Raspberry                  |
| Hektar                     | Hectare                    |
| Hela riket                 | Whole country              |
| Hyacinter                  | Hyacinth                   |
| Häck- och landskapsväxter  | Hedge and landscape plants |
| Impatiens                  | Impatiens                  |
| Isbergssallat              | Iceberg lettuce            |
| Jordgubbe                  | Strawberry                 |
| Jordgubbsplanta            | Plant of strawberry        |

|                  |                    |
|------------------|--------------------|
| Julstjärna       | Pointsettia        |
| Kalanchoe        | Kalanchoe          |
| Klängväxt        | Climbers           |
| Koks             | Coke               |
| Kol              | Coal               |
| Kommun           | Municipality       |
| Kruksallat       | Pot lettuce        |
| Krukväxt         | Pot plant          |
| Kryddväxt        | Aromatic plant     |
| Krysantemum      | Chrysanthemum      |
| Kålrot           | Swede              |
| Körsbär          | Cherries           |
| Lobelia          | Lobelia            |
| Län              | County             |
| Lökblomma        | Bulbous flower     |
| Lövfällande träd | Deciduous tree     |
| Majs             | Maize              |
| Marguerite       | Marguerite         |
| Matlök           | Onions             |
| Melon            | Melon              |
| Morot            | Carrot             |
| Narciss          | Narcissus          |
| Naturgas         | Natural gas        |
| Pelargon         | Pelargonium        |
| Pellets          | Pellets            |
| Pensé            | Viola              |
| Perenn           | Perennial          |
| Petunia          | Petunia            |
| Planteringsår    | Year of planting   |
| Plantskoleväxt   | Nursery plant      |
| Plommon          | Plum               |
| Praktpetunia     | Petunia            |
| Primula          | Primula            |
| Prydnadsbuskar   | Ornamental bush    |
| Purjo            | Leeks              |
| Päron            | Pear               |
| Ros              | Rose               |
| Rödbeta          | Beetroot           |
| Saintpaulia      | Saintpaulia        |
| Salladskål       | Brasica pekinensis |
| Skörd            | Yield              |
| Småplantor       | Small plants       |

|                   |                        |
|-------------------|------------------------|
| Snittblommor      | Cut flowers            |
| Spån              | Chips                  |
| Stickling         | Cutting                |
| Storleksgrupp     | Size group             |
| Summa             | Total                  |
| Svarta vinbär     | Black currants         |
| Tagetes           | Tagetes                |
| Tomat             | Tomato                 |
| Totalt            | Total                  |
| Tulpan            | Tulip                  |
| Uppvärmning       | Heating                |
| Utplanteringsväxt | Bedding plant          |
| Ved               | Wood fuel              |
| Vitkål            | Cabbage                |
| Växthus           | Greenhouse             |
| Växthusodling     | Greenhouse cultivation |
| Växthusyta        | Greenhouse area        |
| Äpple             | Apple                  |
| Örtväxt           | Herb                   |
| Övrigt            | Other                  |