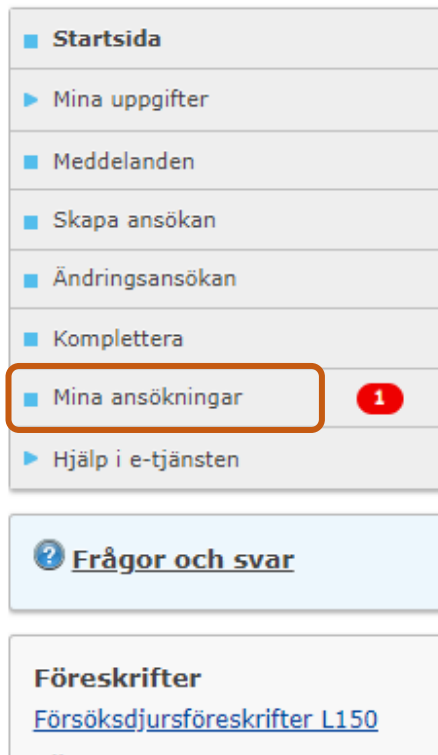


# Göra en komplettering på två olika sätt

## Tillvägagångssätt 1

1. Klicka på Mina ansökningar i menyn som finns till vänster.



## Välkommen till Ansökan

Här kan du som är försöksledare ansöka om

### Information till dig som är försöksle

För att underlätta för dig att fylla i ansökan l  
uppgifter. Efter registreringen kommer dessa

För att du ska kunna skapa en fullständig an  
välja tillstånd måste en föreståndare på det  
tillståndet. Om du inte väljer ett tillstånd kar  
för granskning till föreståndaren.

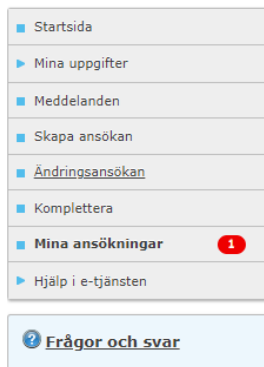
### Information till dig som är förestånd

Är du föreståndare så måste du verifiera dig  
under [Verifiering som föreståndare](#) under *Mi*

För att du ska kunna få meddelande om att  
din e-postadress. Du registrerar din e-postad  
uppgifter.

För att en försöksledare ska kunna skapa en  
som täcks av det tillstånd att använda försök  
använda de tillstånd där du är föreståndare i




2. Du kommer då till sidan nedan. Längre ner i tabellen finns de ansökningar som är inskickade till nämnd.





## Mina ansökningar

Här ser du en lista över alla ansökningar i denna e-tjänst där du är försöksledare eller föreståndare. Listan är uppdelad efter ansökningar som är under bearbetning och inte inskickade till nämnden och sådana som redan är inskickade. Alla

[Visa mer](#) ▼

Ansökningar med symbolen  kräver åtgärd av dig. Klicka på titeln för att se vad du behöver göra. Symbolen  innebär att uppgifter saknas eller är ogiltiga för att kunna skicka ansökan till föreståndaren. Symbolen  innebär att ansökan är låst för redigering av annan användare.

Ansökningar där jag är föreståndare     Ansökningar där jag är försöksledare

Ansökningar som inte är inskickade till nämnd			
Ansökansid	Titel	Senast ändrad	
1271	DJUR-3273 - tillägg	2020-06-29 14:29	
1270	[Ändringsansökan] Ny ändringsansökan skapas	2020-06-29 14:06	 <a href="#">Redigera</a>
1267	Test	2020-06-26 09:51	 <a href="#">Redigera</a>

3. Klicka på Visa detaljer på den ansökan du ska göra en komplettering på.

Ansökningar som är inskickade till nämnd					
	Ansökansid	Titel	Senast ändrad		
	814	Testansökan 3 maj	2020-01-22 12:50	⚠	<a href="#">Visa detaljer</a>
	742	Test av Ny kopierad ansökan- immunisering dkf...	2019-08-28 08:26	⚠	<a href="#">Visa detaljer</a>
	351	Test av ändringshanteringen samt skicka försän...	2019-08-27 16:46	⚠	<a href="#">Visa detaljer</a>
	745	Stor ansökan 19/6	2019-06-25 15:53	⚠	<a href="#">Visa detaljer</a>
	703	Skicka ansökan till föreståndare	2018-11-06 11:05	⚠	<a href="#">Visa detaljer</a>

4. Ett nytt fönster öppnar sig. Klicka på Komplettera.

Så använder du e-tjänsten

Frågor och svar

Ansökansid Titel Senast ändrad

814	Testansökan 3 maj	2020-01-22 12:50	⚠	<a href="#">Visa detaljer</a>
742	Test av Ny kopierad ansökan- immunisering dkf...	2019-08-28 08:26	⚠	<a href="#">Visa detaljer</a>
351	Test av ändringshanteringen samt skicka försän...	2019-08-27 16:46	⚠	<a href="#">Visa detaljer</a>

**Detaljer**

Ansökan: Test av Ny kopierad ansökan- immunisering dkfjdk [Komplettera](#)

Ansökningsansökan

**Status på ansökan:** Inskickad till nämnd **Föreståndare:** Lisa Andersson  
**Senast ändrad:** 2019-08-28 08:26 **Försöksledare:** Tilde Strand (Sökande)  
**Tillståndsdarienummer:** 5

**Tidigare versioner:** [Visa tidigare](#)

**Försändelser:**

Skapad	File	Meddelanden	Status	Åtgärd	Annulerad
2019-06-25 16:26	4 filer		Inskickad till nämnd		<input type="checkbox"/>

[Stäng](#)

640	Testa försöksledare	2018-01-31 11:17	⚠	<a href="#">Visa detaljer</a>
614	Skicka ansökan till Göteborg	2017-06-08 16:13	⚠	<a href="#">Visa detaljer</a>

5. Du får frågan nedan. Klicka Ja om du vill komplettera ansökan, annars klickar du Nej.

Den här ansökan är redan inskickad till nämnden. Du kan redigera den för att göra kompletteringar till ansökan.

Tänk på att du behöver sammanställa en ny försändelse för att föreståndaren ska få dina ändringar som du gör i din ansökan.

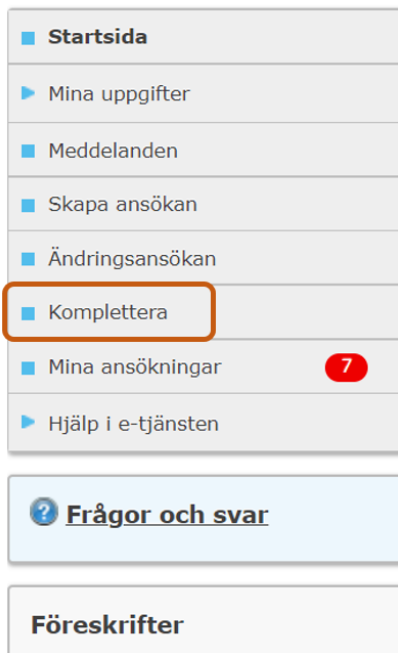
**Vill du fortsätta?**

[Stäng](#)

6. Du kommer nu in i ansökan och kan komplettera den med information.

## Tillvägagångssätt 2

1. Klicka på Komplettera i menyn som finns till vänster.



Startsida

Mina uppgifter

Meddelanden

Skapa ansökan

Ändringsansökan

**Komplettera**

Mina ansökningar **7**

Hjälp i e-tjänsten

Frågor och svar

Föreskrifter

## Välkommen till Ansökan

Här kan du som är försöksledare ansöka om

### Information till dig som är försöksledare

För att underlätta för dig att fylla i ansökan i *uppgifter*. Efter registreringen kommer dessa

För att du ska kunna skapa en fullständig ansökan måste du välja ett tillstånd. Om du inte väljer ett tillstånd kan du inte skapa en ansökan för granskning till föreståndaren.

### Information till dig som är föreståndare

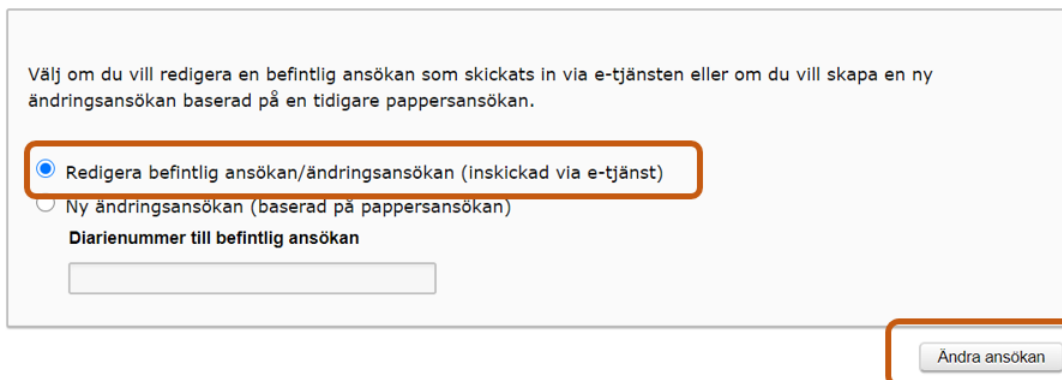
Är du föreståndare så måste du verifiera dig under [Verifiering som föreståndare](#) under *Mina uppgifter*.

För att du ska kunna få meddelande om att du har fått en ansökan måste du registrera din e-postadress. Du registrerar din e-postadress under *Mina uppgifter*.

För att en försöksledare ska kunna skapa en ansökan som täcks av det tillstånd att använda försöksmarken måste du registrera dig som föreståndare under *Mina uppgifter*.

2. Du kommer då till sidan nedan. Välj alternativet Redigera befintlig ansökan och klicka därefter på Ändra ansökan.

## Ändringsansökan/Komplettering av befintligt etiskt godkännande av djurförsök



Välj om du vill redigera en befintlig ansökan som skickats in via e-tjänsten eller om du vill skapa en ny ändringsansökan baserad på en tidigare pappersansökan.

Redigera befintlig ansökan/ändringsansökan (inskickad via e-tjänst)

Ny ändringsansökan (baserad på pappersansökan)

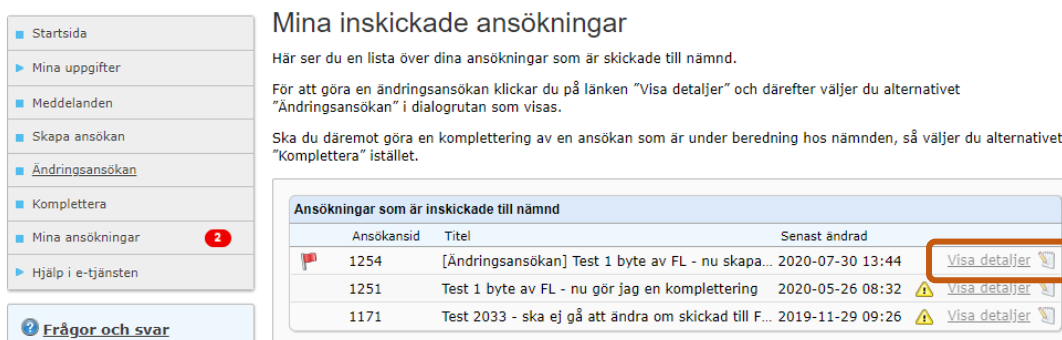
Diarienummer till befintlig ansökan

Ändra ansökan

3. Du får upp följande meddelande. Här klickar du Fortsätt.



4. Sidan du kommer till är de ansökningar som är inskickade till nämnd. Klicka på Visa detaljer på den ansökan du ska göra en komplettering på.



**Mina inskickade ansökningar**

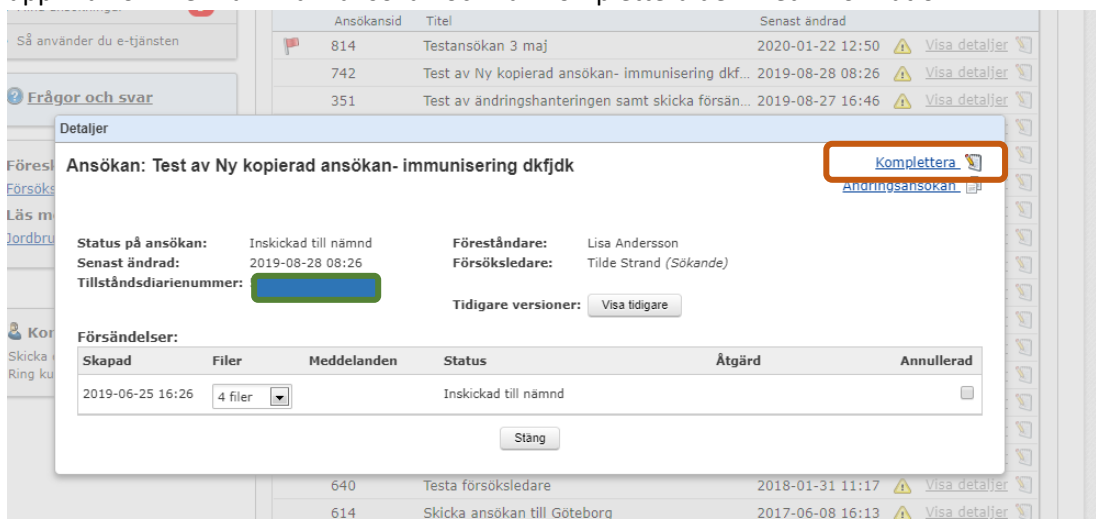
Här ser du en lista över dina ansökningar som är skickade till nämnd.

För att göra en ändringsansökan klickar du på länken "Visa detaljer" och därefter väljer du alternativet "Ändringsansökan" i dialogrutan som visas.

Ska du däremot göra en komplettering av en ansökan som är under beredning hos nämnden, så väljer du alternativet "Komplettera" istället.

Ansökansid	Titel	Senast ändrad	
1254	[Ändringsansökan] Test 1 byte av FL - nu skapa...	2020-07-30 13:44	Visa detaljer
1251	Test 1 byte av FL - nu gör jag en komplettering	2020-05-26 08:32	Visa detaljer
1171	Test 2033 - ska ej gå att ändra om skickad till F...	2019-11-29 09:26	Visa detaljer

5. Ett nytt fönster öppnar sig. Klicka på Komplettera och sedan på Ja i det fönster som kommer upp. Du kommer nu in i din ansökan och kan komplettera den med information.



Ansökan: Test av Ny kopierad ansökan- immunisering dkfjdk

**Status på ansökan:** Inskickad till nämnd  
**Senast ändrad:** 2019-08-28 08:26  
**Tillståndsdarienummer:** [redacted]

**Föreståndare:** Lisa Andersson  
**Försöksledare:** Tilde Strand (Sökande)

**Tidigare versioner:** Visa tidigare

**Försändelser:**

Skapad	Filer	Meddelanden	Status	Åtgärd	Annullerad
2019-06-25 16:26	4 filer		Inskickad till nämnd		

Stäng